

EDITION 19

KÜCHENJOURNAL | KITCHEN RANGE

KÜCHENJOURNAL | KITCHEN RANGE

nobilia[®]



Die Anschaffung einer neuen Einbauküche ist schon etwas ganz Besonderes und muss daher gut vorbereitet werden. Bevor es an die Planung geht, benötigen Sie also vorab die richtige Inspiration und kompetente Informationen rund um das Thema Küche.

Mit unserem aktuellen Küchenjournal geben wir Ihnen viele Anregungen und Ideen für die Verwirklichung Ihrer Traumküche. Wir zeigen Ihnen unterschiedliche Küchentypen, tolle Dekore, Farben und Oberflächen, besondere architektonische Lösungen, hochwertige Küchentechnik und vielfältiges Zubehör. Somit sind Sie im Vorfeld bestens informiert, bevor Sie mit Ihrem Küchenfachhändler in die Detailplanung für Ihre Küche einsteigen.

Darüber hinaus zeigen wir Ihnen, dass unsere Möbel bestens dazu geeignet sind, auch angrenzende Räume funktionell und perfekt einzurichten. Ob Wohn- und Speisezimmer, Hauswirtschaftsräume oder sogar Flur, Bade- und Ankleidezimmer. Unser Sortiment ermöglicht ein ganzheitliches Wohndesign.

The right inspiration and reliable information regarding all aspects of your kitchen. In our current Kitchen Journal, we provide you with plenty of suggestions and ideas to help you create your dream kitchen. We will show you different types of kitchens, superb décor elements, colours and finishes, special architectural solutions, high-quality kitchen technology and versatile accessories. We will help you to be well-informed before you begin planning the details of your kitchen with your kitchen specialist.

What's more, we will show you that our furniture is also ideal for furnishing adjoining rooms beautifully and functionally. Whether it be living and dining rooms, utility rooms or even halls, bathrooms and dressing areas. Our range enables a holistic interior design.

Design & Lifestyle	Design & Lifestyle	4		
	Natural Living	Natural living	22	
	Modern Mix	Modern mix	34	
	Hauswirtschaftsräume	Utility rooms	58	
	Badezimmerplanungen	Bathroom designs	62	
	Regalsysteme	Shelving systems	66	
	COLOR CONCEPT	COLOR CONCEPT	68	
Komfortzone Küche	The kitchen comfort zone		78	
	Landhaus Impressionen	Cottage impressions	84	
	Küchenorganisation	Kitchen organisation	102	
		Typen	Cabinets	122
	Arbeitsplattendekore	Worktop décors	131	
		Fronten	Fronts	132
	Dekore Griffe	Décors Handles	134	



Innovatives Küchendesign, grenzenlose Vielfalt!

Innovative kitchen design, limitless variety!

Klare Linien, edle Materialien und eine klar strukturierte Innenarchitektur – das zeichnet unsere Designküchen aus. Mit unserem breiten Spektrum an glatten, schnörkellosen Oberflächen gestalten Sie kleine oder große Lifestyle-Küchen nach Ihren Vorstellungen. Wer dabei Wert auf ein zeitgemäßes und trendorientiertes Design legt, liegt mit unseren Modellen in den angesagten Beton-, Schiefer- oder Keramik-Dekoren genau richtig.

Clean lines, exquisite materials and clearly structured architecture – these are the distinguishing marks of our designer kitchens. Our extensive assortment of smooth, flawless surfaces enable you to customise your small or large lifestyle kitchen to your preferences. If a contemporary and trend-oriented design is a must-have, then you are spot-on with our models in popular concrete, slate or ceramic décors.





Perfekt geplant, aus einem Guss! Designed for seamless perfection!

Ein Küchengrundriss, der modern und großzügig geschnitten ist, und trotzdem die Bereiche Küche und Speisezimmer geschickt unterteilt. Eine echte Familienküche, in der sich Jung und Alt rundum wohlfühlen.

A kitchen floor plan designed to be modern and spacious while artfully dividing the kitchen and dining areas. A truly family-sized kitchen where young and old alike feel at home.



Das Regalsystem Infinity macht in Küche und Wohnraum eine gute Figur.

The Infinity shelving system makes a good impression in both kitchen and living room.



Eine gut geplante Insel ist der Traum vieler Hobbyköche. Mit viel Stauraum für Töpfe und Pfannen unter dem Kochfeld und ausreichender seitlicher Ablagefläche für alle wichtigen Kochutensilien. Perfekt, wenn dann noch Platz für eine Sitzgelegenheit vorhanden ist.

A well-planned kitchen island is the dream of many a hobby chef. With plenty of storage space for pots and pans beneath the hot plate and sufficient work surface on either side for all the necessary cooking utensils. Even better, when there is room enough for a seating area as well.





SPEED | 288 Schwarzbeton Nachbildung
288 Black Concrete reproduction



XTRA

1 Modern geplante Küchen zeichnen sich durch klare Linien aus. Flächenbündig eingebaute Kochfelder und Spülen unterstreichen diesen Look. Unsere Xtra-Arbeitsplatten ermöglichen diese Einbauvariante. Weitere Informationen finden Sie auf Seite 106.

Clean lines are the hallmark of modern kitchen design. Flush mounted hot plates and sinks reinforce this look. Our Xtra worktops are perfect for this type of mounting. Further information can be found on page 106.

2 Schiebetüren ermöglichen einen spielerischen Wechsel zwischen offenen und geschlossenen Flächen und setzen so gekonnt wohnliche Akzente. Zudem sind sie einfach praktisch.

Sliding doors allow a playful exchange between open and closed surfaces and skilfully create homely accents. Moreover, they are simply incredibly practical.

Design und Wohnkultur – hier passt alles zusammen!

Design and lifestyle – everything works together here!

Die stauraumentorientierte Küche und der angrenzende Wohnbereich verschmelzen bei diesem Einrichtungsvorschlag zu einer gestalterischen Einheit in elegantem Schiefergrau. Für aufregende Akzente im angesagten Metallic-Look sorgt unser Color Concept-Dekor Rusty Plates. Offene Regalelemente und Tablarauszüge lockern die gerade Linienführung dieser XL-Küchenarchitektur punktuell auf.

The storage-packed kitchen and adjacent living area in this design suggestion merge into a seamless aesthetic entity in elegant Slate grey. Our Color Concept décor Rusty Plates reproduction creates exciting accents in the popular metallic look. Selective use of open shelf elements and tablar pull-outs relaxes the straight lines of this XL kitchen architecture.

TOUCH | 334 Lacklaminat, Schiefergrau supermatt
334 Lacquered laminate, slate grey supermatt



- 1 | Tablarauszüge sind mit 3 unterschiedlichen Blenden lieferbar. In Mattglas, Schwarzglas oder in Eiche Massivholz, wie in diesem Beispiel. Sie sind dekorativer Blickfang und schaffen Platz für alles, was Sie schnell im Zugriff benötigen.

Tablar pull-outs are available with 3 different front panels. In matt glass, Black glass or in solid oak wood, as in this example. They are a decorative eye-catcher and provide space for everything you need to keep at hand.

- 2 | Praktisch verstaut: Dieser Unterschrank beinhaltet einen 3-teiligen ausziehbaren Handtuchhalter aus Aluminium.

Practically stowed away: This base unit includes a 3-piece aluminium towel holder that pulls out.

- 3 | Ganze 15 cm schmal ist der Unterschrankauszug für Backbleche. Ein wahres Stauraumwunder!

The narrow base unit for baking trays takes up a mere 15 cm. A real storage wonder!





Willkommen in der Grauzone! Welcome to the Grey zone!

Grautöne bieten eine wundervolle Grundlage für moderne und elegante Küchenplanungen. Grau erinnert uns zum einen an Technik und Urbanität und ist gleichzeitig die Farbe der Steine und schafft somit eine Verbindung zur Natur. Die Kombination mit den warmen Holzönen sorgt für ein behagliches Zuhause-Gefühl.

Shades of Grey are a wonderful colour foundation for modern and elegant kitchen designs. On the one hand, Grey reminds us of technology and urbanity, and on the other, it is the colour of stones and represents a connection to nature. In combination with the warm wood hues, it creates a cosy at-home feeling.



Mit dem Backlight-Regalsystem können Sie Ihren Kräutergarten ganz einfach in Ihre Wohnung verlegen. Die Kombination aus Holzkästen und Pflanzschalen bildet den passenden Pflanzbehälter.

With Backlight, you can simply bring your herb garden right into your kitchen. The combination of Backlight wooden boxes and planting pots form the perfect planter for your indoor garden.



Für eine optimale Beleuchtung - auch in schattigen Ecken - sorgt unsere LED-Pflanzleuchte.

The LED plant grow light ensures optimum lighting - even in the darkest corners.





TOUCH | 341 Lacklaminat, Steingrau supermatt
341 Lacquered laminate, stone grey supermatt

STRUCTURA | 402 Eiche Havanna Nachbildung
402 Havana oak reproduction



RIVA | 889 Beton schiefergrau Nachbildung
889 Concrete Slate Grey reproduction



Der Übergang zwischen Küche und Wohnraum wurde hier innenarchitektonisch perfekt gelöst. Die Unterschänke wurden U-förmig außen um die Wand herum geplant und bieten als planerische Einheit zusätzlichen Stauraum im Wohnbereich.

Here, the seamless transition between the kitchen and living room has been architecturally streamlined. The base units were planned in a U-shape around the perimeter of the wall and thus provide additional storage in the living area even while unifying the spaces.



Für den Essplatz haben wir alternativ eine wohnliche Sideboard-Kombination mit Schiebetüren eingeplant, die noch mehr Unterbringungsmöglichkeiten für Geschirr und Co. bietet.

For the dining room we have planned an inviting sideboard combination with sliding doors as an alternative, which means even more accommodation for tableware and such.

Der Panorama-Auszug mit LED-Innenbeleuchtung ist rundum verglast und bietet den perfekten Platz, um schöne Dinge besonders in Szene zu setzen.

The panorama pull-out with LED interior lighting is glazed all around and offers the perfect space to highlight beautiful objects.



So schön und praktisch können Nischen ausgestattet werden. Das Relingsystem MosaiQ bietet vielfältige Ausstattungsdetails. Die LED-Beleuchtung sorgt für ein stimmungsvolles Ambiente.

This is how stunning and practical niches can be. The MosaiQ railing system offers a wide variety of equipment options. The LED light design adds a wonderful ambience.



Jalousieschränke sind einfach praktisch. Durch die integrierten Steckdosen sind Kleingeräte wie Toaster oder Eierkocher mit einem Griff einsatzbereit.

Roll-up front units are simply practical. Thanks to the integrated sockets, small household appliances such as toasters or egg boilers are ready to use in one easy step.

LINE N





STONEART | 304 Schiefer steingrau Nachbildung
304 Stone grey slate reproduction



SMART
CUBE

Die individuelle Planbarkeit macht das Smartcube-Regal zu einem echten Schmuckstück in Ihrer neuen Küche. Die 25 cm tiefen Wandregale bieten ausreichend Stell- und Dekorationsfläche für Ihre Küchenaccessoires.

Its customisable design makes the Smartcube shelf unit a real attraction in your new kitchen. The 25 cm deep open shelf wall units provide plenty of storage and decorating space to accommodate your kitchen accessories.



Der filigrane Smartcube-Rahmen besteht aus Aluminium in den Farben edelstahlfarbig und Schwarz. Die Einlegeböden sind aus 16 mm Korpusmaterial gefertigt. Lieferbare Breiten 60, 90, 120 cm.

The Smartcube frame is made of aluminium and is available in the colours Black or Stainless steel. The shelves are made of 16 mm carcass material. Available in widths of 60, 90, 120 cm.





RIVA | 891 Weißbeton Nachbildung | RIVA | 889 Beton schiefergrau Nachbildung
891 White Concrete reproduction | 889 Concrete Slate Grey reproduction



LINE N



1 |



2 |



3 |

- 1 | Highboards mit Innenausügen sorgen für jede Menge übersichtlichen Stauraum hinter den Türen und viel Flächenruhe in der Gestaltung.

Highboards with internal pull-outs mean plenty of clearly arranged storage space behind the doors and uncluttered design.

- 2 | Schon 30 cm breite Vollauszüge und Schubkästen bieten Super-Stauraum für Küchenutensilien und Kleingeräte.

Even 30 cm wide full pull-outs and drawers provide super storage for kitchen utensils and small appliances.

- 3 | Kochfelder mit integrierter Muldenlüftung ziehen Fett und Dämpfe dort ab, wo sie entstehen und bieten freie Sicht und Kopffreiheit über dem Kochbereich.

Hot plates with integrated downdraft extraction remove grease and steam right where they occur, while offering an unobstructed view and headroom above the cooking area.

Keramik-Optik im XL-Format

Ceramic look in XL size

Kurze Wege, sinnvolle Arbeitsabläufe und clever strukturierter Stauraum sind die wichtigsten Aspekte einer Küchenplanung. Küchen in U-Form bieten gerade auf kleinen Grundrissen hier oft eine gute Lösung.

Short distances, smart work sequences and cleverly structured storage space are the most important aspects of kitchen planning. Kitchens with a U-shape are often a good solution, especially for small floor plans.



SPEED | 281 Keramik grau Nachbildung
281 Ceramic grey reproduction

Wenn sich partout kein Platz für einen separaten Sitzplatz findet, probieren Sie es doch einfach mit einer integrierten Lösung.

When there is absolutely no extra space for a separate dining area, why not try an integrated solution.

Setzen Sie Akzente! Einzelne Nischenpaneele, Wandschrankfronten und Borde in Schwarz sind eine schöne Ergänzung zu Fronten und Arbeitsplatten in Keramik-Optik.

Create highlights! Individual recess panels, wall unit fronts and wall shelves in Black are a stunning complement to fronts and worktop in ceramic look.



Unterschranke in XL-Höhe bieten rund 10 Prozent mehr Stauraum gegenüber der Standardhöhe. Also viel Platz für Töpfe, Teller und Co.

Base units in XL height provide roughly 10 percent more storage space than those in standard height. So, there is plenty of room for pots, plates, etc.

LINE N



RIVA | 892 Beton grau Nachbildung
892 Concrete grey reproduction



1 | Der LED-Glaslichtboden bietet gleichmäßige Vitrinen- und Arbeitsplatzausleuchtung in Einem.

The LED glass lit panel provides consistent illumination for both the glass cabinet and the work area.

2 | Wandschränke mit den attraktiven Alu-Rahmentüren „Square“ machen auch als Sideboardplanung eine gute Figur.

Wall units with the attractive "Square" aluminium framed doors also look good as sideboard designs.





Natürlich gemütlich! Naturally cosy!

Moderne Holzdekore mit eleganten Strukturen und warmen Nuancen sind absolut angesagt, stehen für stylisch eingerichtete Räume und verbreiten eine wohnlige Stimmung. Verblüffend authentische Holzdekore schaffen Küchenoptiken mit besonderem Flair – auch im Mix mit fein abgestimmten Unitönen und Glasakzenten. Funktionell immer auf dem aktuellen Stand bieten unsere Holzdekore Küchenkomfort der Extraklasse mit wohlichem Charme.

Modern wood décors with elegant textures and warm tones are sought-after, represent stylishly arranged rooms and lend an inviting atmosphere. Astonishingly authentic wood décors create kitchen designs flair – especially when combined with beautifully coordinated solid colours and glass accents. Always up-to-date when it comes to function, our wood décors offer top-class kitchen convenience with inviting charm.





Viel Platz auf 17 m²! So much room in just 17 m²!

Diese Küche bietet alles, was man braucht, auf kleiner Fläche. Eine Menge Stauraum durch XL-Unterschranke, eine integrierte Tischlösung und einen tollen Material-Mix aus moderner Dakota-Eiche und Glasfronten in Schwarzglas.

Platz für weitere Vorräte, Putzmittel und Reinigungsgeräte bietet hier der angrenzende Hauswirtschaftsraum. Weitere Planungen für Hauswirtschaftsräume zeigen wir Ihnen auf den Seiten 58 – 61.

This kitchen has everything a kitchen should – in a fraction of the space. Plenty of storage space thanks to XL base units, an integrated table solution and a gorgeous mix of materials using modern Dakota oak and glass fronts in Black glass. Storage for additional pantry provisions, cleaning agents and equipment is provided by the adjacent utility room. Further designs for utility rooms can be found on pages 58 – 61.



Die Vitrinschränke „Flat“ mit ultraschmalen Alu-Rahmen und Schwarzglas verleihen der Küche ein modernes, wohnliches Flair. Eine gut durchdachte Innenorganisation sorgt dafür, dass alles seinen festen Platz erhält.

The glass cabinet units "Flat" with ultra-narrow aluminium frame and Black glass lend the kitchen a modern, cosy flair. Well-thought-out interior organisation ensures that everything has an established place.





RIVA | 888 Eiche Dakota Nachbildung
888 Dakota oak reproduction



RIVA | 887 Eiche Somerset Nachbildung
887 Somerset oak reproduction



Natürliche Eleganz! Natural elegance!

Moderne Architektur und natürlich wirkende Oberflächen verbinden sich in dieser Planung in perfekter Harmonie. Die schwarzen Regal-Stollen und Griffprofile unterstreichen den modernen Anspruch und sorgen für spannende Kontraste.

Modern architecture and natural-looking finishes harmonise perfectly in this design. The Black shelf support poles and handle profiles underscore the modern look and create exciting contrasts.

Ein Platz an der Natur Living close to nature

Eine wunderschöne Kombination für naturverbundenes Wohnen. Die natürliche Optik des Eiche Havanna-Dekors sorgt für puren Holzgenuss. Das Nischenpaneel mit dem Waldmotiv bringt sprichwörtlich die Natur ins Haus. Weitere Motive aus der Natur und anderen Motivwelten finden Sie auf der Seite 121.

A beautiful combination for feeling connected to nature. Savour the beauty of wood with the natural look of Havana oak décor. The recess panel with the forest motif brings nature inside. Further nature motifs and other motif themes can be found on page 121.



Beinahe schwerelos wirkt das Regalsystem Infinity und lockert so die Wandplanung auf.

The Infinity shelving system appears virtually weightless, and thus, relaxes the wall design.



Das schwebend geplante Sideboard wirkt nahezu schwerelos und bietet dabei eine Menge zusätzlichen Stauraum.

Combined with 120 cm wide wall units, the Infinity shelf is a practical organisational solution.





STRUCTURA | 402 Eiche Havanna Nachbildung
402 Havana oak reproduction



STRUCTURA | 400 Gladstone Oak Nachbildung
400 Gladstone oak reproduction

LINE N





1 | Mit der Öffnungsunterstützung Servo-Drive lassen sich Wand-schränke mit Schwingklappen oder falt-Lifttüren äußerst komfortabel per Fingertipp öffnen.

The servo drive opening support mechanism enables convenient fingertip opening of wall units with swivel flaps or folding/lifting doors.



2 | Das offene Regalelement wurde in dieser Hochschrank-Kombination in der COLOR CONCEPT-Farbe Salbei geplant. Die Regalböden sind mit einem aufgesetzten LED-Lichtprofil versehen und setzen so attraktive Beleuchtungseffekte.

The open shelf element in this tall unit combination was designed in the colour Sage from the COLOR CONCEPT collection. The shelves are equipped with the fitted LED light profile and create alluring lighting effects.



Der Wandschrank Climber mit elektrischer Glaslamellenfront lässt sich komfortabel per Touchbedienung öffnen und schließen. Die Wandschränke wurden im Ober- und Unterboden mit der integrierten Lichtausführung NOVA PLUS ausgestattet. Die LED-Spots sorgen für eine gleichmäßige Ausleuchtung der Vitrinen und der Arbeitsfläche.

The wall unit Climber with electric glass slatted front can be opened and closed conveniently via touch control. The wall units are equipped with the integrated NOVA PLUS lighting in both the top and bottom shelves. The LED spotlights provide even illumination of glass cabinets and work surfaces.



The Spirit of Nature The spirit of nature

Farben aus der Natur und naturbelassene Holzoptiken sind einfach eine perfekte Lösung, wenn es um eine wohnliche Atmosphäre in der Küche geht. Mit einer großen Kollektion an Holzdekoren, die in ihrer Optik und Haptik nahe an das Vorbild Natur herankommen, werden Sie sicherlich Ihren natürlichen Favoriten finden.

Colours from nature and natural-look wood finishes are simply a perfect solution when it comes to making your kitchen inviting. With an extensive collection of wood décors – which are second only to nature in their appearance and texture – you are sure to find your natural-looking favourite.



Individualität garantiert! Guaranteed unique!

Spannende Kontraste oder sanfte Akzente? Unser umfangreiches Farb- und Frontenspektrum lädt zum individuellen Kombinieren ein. Ob als puristische Ton-in-Ton-Lösung, mit sanft abgestuften Farbvariationen oder kräftigen Kontrasten – kombiniert mit Akzenten in Naturtönen oder starken Unis – mit unseren farblich aufeinander abgestimmten Materialkonzepten finden Sie sicher Ihren Favoriten. Mit den nachfolgenden Küchenplanungen zeigen wir Ihnen einige Beispiele für moderne Küchenkonzepte mit persönlicher Note.

Dramatic contrasts or subtle highlights? Our extensive range of colours and fronts invite custom combinations. Regardless of whether you choose a puristic monochromatic solution, with graduated shades of the same colour or striking contrasts – combined with highlights in natural hues or vibrant solid colours – with our colour-coordinated material concepts you are sure to find your personal favourite here. In the following kitchen designs we will show you several examples of modern kitchens with a personal touch.



Design und Komfort Design and convenience

Gutes Design und hoher Komfort gehen nicht immer Hand in Hand. Ganz anders in diesem Küchenvorschlag. Die Kombination der beiden Trendfarben Weiß und Schwarz mit dem offenen Regalsystem im Industrial Style schaffen ein junges und urbanes Ambiente. Der Lift-Motion-Hubtisch lässt sich per Knopfdruck stufenlos verstellen und sorgt so für ein Höchstmaß an Flexibilität und Komfort.

Good design and exceptional convenience don't always go hand in hand. This kitchen suggestion proves quite the opposite. Pairing the two trend colours White and Black with the open shelving system in industrial style creates a modern, urban ambience. The Lift-Motion lifting table offers maximum flexibility and convenience – and infinite adjustability – at the push of a button.



Der Hubtisch FlexMotion bietet die richtige Lösung für alle Lebenslagen. Die Tischhöhe lässt sich per Tastendruck elektronisch stufenlos verstellen.

The FlexMotion lifting table has the right solution for all living situations. The table height can be infinitely adjusted electronically at the push of a button.



Wer dunklem Marmor den Vorzug gibt, liegt mit dem Dekor Teramo Marmor Nachbildung auf jeden Fall richtig.

For those who love the look of dark marble, Teramo marble reproduction décor is the perfect choice.



Der Inntablarauszug bietet Kaffeeautomaten oder Küchenmaschinen einen praktischen und sicheren Platz. Der Boden lässt sich zum Bedienen oder Befüllen der Maschinen herausziehen. Danach verschwinden die Geräte wieder ordentlich im Schrank.

The internal tablar pull-out is a practical and safe spot for the coffee machine or food processor. The shelf can be pulled out to use or fill these small kitchen appliances. Afterwards, they disappear neatly back into the unit.





FLASH | 503 Lacklaminat, Alpinweiß Hochglanz | CC 273 Carrara Nachbildung
 503 Lacquered laminate, alpine white high gloss | CC 273 Carrara marble reproduction

TOUCH | 337 Lacklaminat, Aqua supermatt
337 Lacquered laminate, aqua supermatt





1



2

- 1 Flächenbündig eingebaute Spülen in die Xtra-Arbeitsplatte sind nicht nur ein optischer Leckerbissen, sondern lassen sich auch problemlos reinigen.

Flush-mounted sinks in the Xtra worktop are not only a visual treat, but they are also super easy to clean.

- 2 Lichtwangen bieten nicht nur ein schönes Effektlicht sondern sorgen auch abends für ein gemütliches Ambiente.

Lighted upright panels not only provide beautiful effect lighting, but also create a cosy atmosphere in the evening.

FLASH | 452 Lacklaminat, Magnolia Hochglanz
452 Lacquered laminate, ivory high gloss



FASHION | 168 Lack, Alpinweiß matt
168 Lacquer, honed alpine white





FOCUS | 465 Lack, Mineralgrau Ultra-Hochglanz
465 Lacquer, mineral grey ultra high gloss



LUX | 823 Lack, Schiefergrau Hochglanz
823 Lacquer, slate grey high gloss

Nur 15 cm breit, aber richtig praktisch: Unterschrankszüge mit Handtuch- oder Backblechhalter.

Only 15 cm wide but really practical: base unit pull-outs with towel rail or baking tray holder.



Der Eckschrank mit Schwenk auszug ist wohl das raffinierteste, was für die optimale Nutzung von Ecken erfunden wurde.

The corner unit with swivel pull-out is the most ingenious solution invented for making optimum use of corners.



LUX | 814 Lack, Weiß Hochglanz
814 Lacquer, white high gloss



FOCUS | 467 Lack, Sand Ultra-Hochglanz
467 Lacquer, sand ultra high gloss



120 cm breite Vollauszüge bieten viel Platz für die Mülltrennung und praktische Ablagefächer für Reinigungsutensilien.

120 cm wide full pull-outs provide ample space for waste separation and practical storage compartments for cleaning utensils.



Auszugschränke mit Innenschubkästen sind eine praktische Möglichkeit, wenn es um schnellen Zugriff und Übersichtlichkeit geht.

Pull-out units with internal drawers are a practical option, when you need quick access and a clear overview.



Für exzellente Nischenausleuchtung sorgen die integrierten LED-Lichtleisten im Wandschranksboden.

The integrated LED light strips in the wall unit shelf ensure that recesses are well-lit.



FASHION | 171 Lack, Seidengrau matt
171 Lacquer, honed satin grey





LUX | 819 Lack, Seidengrau Hochglanz
819 Lacquer, satin grey high gloss



Der schwarze Smartcube-Rahmen passt wunderbar zum Glasnischenpaneel in Masterflow schwarz matt.

The Black Smartcube frame coordinates beautifully with the glass recess panel in Masterflow black matt.



Mit 10 cm starken Pultplatten lassen sich ohne großen Aufwand kleine Essplätze und Thekenlösungen zaubern. In dieser Planung unterstreicht die Pultplatte zudem den warmen Holzakzent.

With 10 cm thick console panels it is easy to conjure up small dining areas and breakfast bar solutions. In this design the console panel also underscores the warm wood accent.



SMART
CUBE



FASHION | 168 Lack, Alpinweiß matt
168 Lacquer, honed alpine white

Küchenkultur im Profi-Look! Kitchen culture with a professional look!

Wer seiner Küche einen besonders coolen Profi-Look verleihen will, ist mit dieser Front im Dekor Stahl gebürstet gut beraten. Die Front steuert die dafür stilprägende Stahloptik bei und zaubert einen Hauch von Industrial Style in die Küche. Dekorgleiche Wangen und Sockelblenden sorgen für einen rundum perfekten Look.

If you would like to take the professional look of your kitchen to the next level, then our front in Brushed steel décor is right for you. The front contributes to the style-defining stainless steel appearance, lends a touch of factory flair and adds industrial charm to the kitchen. Keeping upright panels and plinth panels in the same décor makes for a seamless look.





INOX | 216 Lacklaminat, Stahl gebürstet Nachbildung
216 Lacquered laminate, brushed steel reproduction

Lieblingsfarbe Weiß Favourite colour White

Weiß zählt nach wie vor zu den Lieblings-Einrichtungsfarben, denn Weiß ist zeitlos schön und tut einfach gut. Weiß nimmt sich dezent zurück, lässt Räume großzügiger wirken und überdauert jede Mode. Zudem ist Weiß unglaublich vielseitig und wandelbar. Weiß verträgt farbige Akzente, kräftige Kontraste, coole Metalle und natürliche Holztöne und eignet sich für große und kleine Einrichtungs-räume gleichermaßen.

White continues to count among the most popular furnishing colours, because White is timelessly beautiful and it just feels good. White is unobtrusive, it makes rooms look and feel larger, and it outlasts the whims of fashionable trends. In addition, White is incredibly versatile and changeable. White can hold its own against coloured accents and vibrant contrasts as well as with cool metals and natural wood tones, making it the perfect choice for both small and large dream interiors.





LASER | 427 Alpinweiß
427 Alpine white



more than
kitchen

More than kitchen!

Von der perfekten Küche zum wohnlichen Ganzen. Unsere aktuelle Kollektion ermöglicht unter dem Motto „**more than kitchen**“ ein ganzheitliches Wohndesign für Ihr Zuhause. Ob Garderobe, Speisezimmer, Wohnraum, Hauswirtschaftsraum oder Bad – unser Möbelsystem macht auch außerhalb der Küche eine bemerkenswerte Figur. Mit einer großen Auswahl an Materialien, Dekoren und Farben, mit individuellen Planungsmöglichkeiten, hochwertiger Möbeltechnik und cleveren Zubehörartikeln für Ihre Lebensräume.

From the perfect kitchen to a cosy overall look. In keeping with the motto “**more than kitchen**”, our current collection enables a holistic interior design for your home. Whether wardrobe, dining room, living room, utility room or bathroom – our furniture system makes quite an impression even outside the kitchen. With a broad selection of materials, décors and colours, with customisable design options, high quality furniture fittings and ingenious accessories for your living environment.







RIVA | 892 Beton grau Nachbildung
892 Concrete grey reproduction



LASER | 417 Seidengrau
417 Satin grey

more than
kitchen



STONEART | 303 Grauschiefer Nachbildung
303 Grey slate reproduction

A woman with short blonde hair, wearing a light-colored patterned sweater, is smiling as she looks into the open door of a front-loading washing machine. The machine is integrated into a modern, dark grey kitchen cabinet. The scene is brightly lit, suggesting a clean and contemporary utility room.

more than
kitchen

Der Hauswirtschaftsraum! The utility room!

Der Trend zu offen geplanten geplanten Küchen mit Übergang zum Wohnen setzt sich konsequent fort. Die Küche verschmilzt immer mehr mit dem Wohnraum oder ist in vielen Fällen heute bereits zum neuen Wohnraum avanciert. Modular arrangierte Planungen, offene Regallösungen und die Reduktion auf das Wesentliche zeichnen moderne, designorientierte Küchen aus.

Da stellt sich die Frage: Wohin mit all den Dingen, die man täglich braucht - die man aber nicht immer sehen oder zeigen will? Vorräte, Reinigungsgeräte, Putzmittel oder auch die Waschmaschine wandern teilweise in den Keller - sind hier aber oft weit vom täglichen Geschehen entfernt. Moderne Einfamilienhäuser oder Eigentumswohnungen werden heute zudem vielfach nicht mehr unterkellert. Diese Fakten sind der Grund für ein Revival des Hauswirtschaftsraums. Da in diesem Raum häufig verschiedene Funktionen auf geringer Grundfläche arrangiert werden müssen, ist eine funktionsgerechte und ergonomische Planung mit cleveren Lösungen das A und O. Einige Möblierungs- und Ausstattungsbeispiele zeigen wir Ihnen auf den folgenden Seiten.

The trend of open concept kitchens transitioning into living areas continues unabated. More and more, the kitchen merges with the living space or has already - in many cases - advanced to a position as new living space. Modular designs, open shelving solutions and minimalistic focus on the essentials are what distinguish modern, design-oriented kitchens.

The question arises: Where to put all the things that we use on a daily basis, but that shouldn't be visible to everyone who enters the kitchen? Pantry provisions, cleaning equipment and products and even the washing machine often end up in the basement - where they are far removed from daily life and use.

Nowadays, many modern single family homes or flats no longer even have basements. These facts are the basis for a revival of the utility room. Since this room often must serve many functions within a small footprint, a design that is ergonomic and functional in terms of individual needs, together with clever customisable solutions is an absolute must. Some furnishing and accessory examples are presented on the following pages.

INFINITY



TOUCH | 334 Lacklaminat, Schiefergrau supermatt
334 Lacquered laminate, slate grey supermatt

In kleinen Räumen bietet ein Unterschrank mit Presto-Tisch zusätzliche Ablagefläche.

In small spaces a base unit with Presto table provides additional work space when you need it.

Das Infinity-Regal schafft auch in schmalen Räumen eine Menge zusätzlichen Stauraum.

The Infinity shelf adds plenty of extra storage to narrow rooms.

BACKLIGHT



LASER | 427 Alpinweiß | CC 257 Salbei
427 Alpine white | CC 257 Sage



Die erhöhte Einbausituation von Waschmaschine und Trockner ermöglicht ein Rücken schonendes Be- und Entladen – eine echte Erleichterung im Alltag.

The raised built-in height of the washing machine and dryer enables back-friendly loading and unloading – which means this part of your life just got easier.





Der Unterbau ist mit einer speziellen, TÜV-geprüften Metallverstärkung zur Verstärkung ausgestattet. So bleibt die Waschmaschine auch im Schleudergang sicher auf ihrem Platz.

The built-under base is equipped with special, TÜV certified metal struts as reinforcement. This keeps the washing machine securely in place - even during the spin cycle.



Die beiden Wäschekörbe lassen sich je nach Bedarf einzeln entnehmen oder ordentlich und sicher auf den Tablarern arretieren.

The two laundry baskets can be individually removed as needed or neatly and securely fastened to the tablars.



SPEED | 206 Magnolia softmatt
206 Ivory softmatt



Badplanungen mit Individualität und Komfort Bathroom designs with individuality and convenience

Der Trend zu individuell geplanter Inneneinrichtung mit wohnlichem Charakter setzt sich auch im Badezimmer fort. Somit sind auch die Ansprüche an eine perfekte Stauraumorganisation sowie eine ergonomische Möblierung – schlicht an Komfort – ebenfalls nachhaltig gestiegen. Unsere Möbel sind aufgrund ihrer Qualitätsmerkmale für diese Anforderungen bestens gerüstet. Ein eigenständiges Sortiment für Bad- und Waschtischschränke sowie Waschtische und Armaturen ergänzt daher unsere Kollektion. Einige Planungsbeispiele finden Sie auf den folgenden Seiten.

The trend toward individually designed interiors with homely character continues in the bathroom. And with it, the demand for perfect storage space organisation and ergonomic furnishings – simply put, convenience – has also substantially increased. The quality characteristics of our furniture make it ideally equipped to meet these requirements. For this reason, we supplement our collection with an independent product line of bathroom units and vanity units as well as basins and taps. Several design examples can be found on the following pages.



Großzügig und wohnlich wirkt dieses Badmöbel-Arrangement in natürlicher Eiche Havanna-Optik.

This bathroom arrangement in natural Havana oak reproduction looks at once both spacious and welcoming.



STRUCTURA | 402 Eiche Havanna Nachbildung
402 Havana oak reproduction



TOUCH | 334 Lacklaminat, Schiefergrau supermatt
334 Lacquered laminate, slate grey supermatt



Der Auszug unter dem Waschtisch bietet großzügigen Stauraum in komfortabler Zugriffshöhe.

The pull-out beneath the basin offers a surprising amount of storage space at a convenient height that is accessible.



BACKLIGHT



STONEART | 304 Schiefer Steingrau Nachbildung
304 Stone grey slate reproduction

Gestaltung mit Regalen Designing with shelving

Moderne Regalsysteme sind aus den aktuellen Einrichtungstrends nicht wegzudenken. Dabei stehen einerseits modulare und planbare Systeme im Vordergrund, die sich flexibel in unterschiedlichen Wohnsituationen einbinden lassen. Andererseits sind kleine Einzelelemente gefragt, die einfach kombiniert werden können. Ob Sie Ihr Regal für die Präsentation schöner Dinge oder als praktischen Ordnungshelfer benötigen, entscheiden Sie selbst. Unsere Regalsysteme unterstützen Sie bei Ihren Einrichtungsideen.

It would be virtually impossible to imagine current interior design trends without modern shelving systems. On the one hand, the focus is on modular and designable systems, which can be flexibly integrated into varying living situations.

And on the other hand, there are small individual elements/components that can simply be combined. You choose whether you use your shelf to display beautiful objects or need it as a practical organisation aid. Our shelving systems will help you with your furnishing ideas.







COLOR CONCEPT

Die Erfolgsstory unseres COLOR CONCEPTS geht weiter. Neben den frischen, lebendigen Unifarben, Beton- und Bronze-Reproduktionen finden Sie in der aktuellen Kollektion auch spannende Holzdekore sowie coole Marmor-, Stein- und Metalloptiken. Das heißt für Sie: Die Möglichkeiten der Küchengestaltung werden noch vielfältiger. Mit unserem umfangreichen Typenspektrum an Regalen, Nischenverkleidungen, Wangen, Arbeitsplatten und Wandschränken gestalten Sie Ihre individuelle Küchenlösung noch vielseitiger. Eine Auswahl stellen wir Ihnen auf den folgenden Seiten vor.

Our COLOR CONCEPT success story continues. In addition to the fresh, vibrant solid colours and concrete and bronze reproductions, the latest collection also contains intriguing wood décors as well as cool marble, stone and metal finishes. For you this means: The possibilities for kitchen design just got even more versatile. Our comprehensive range of shelf units, niche claddings, upright panels, worktops and wall units allow you even more versatility in customising your kitchen solution. We have put together a small selection for you on the following pages.



Natürlich elegant Naturally elegant

Marmor ist wieder en vogue. Dieser Materialtrend erlebt derzeit ein Revival und ist aus der Interior-Welt nicht mehr wegzudenken. Ganz egal, ob Sie sich für eine helle oder dunkle Ausführung des Steins entscheiden – Marmor sieht immer luxuriös und dennoch natürlich aus. Richtig kombiniert wirkt Marmor weder altmodisch noch protzig, sondern stilvoll und cool!

Marble is enjoying renewed popularity. This material trend is currently experiencing an exciting revival and it's almost impossible to imagine our interior world without it. It doesn't matter if you choose a light or dark version of the stone – marble always looks both luxurious and natural at the same time. Combined correctly, marble avoids looking dated or pretentious, but is rather stylish and cool!

COLOR CONCEPT




LINE N





FLASH | 503 Lacklaminat, Alpinweiß Hochglanz | CC 274 Marmor Teramo Nachbildung
503 Lacquered laminate, alpine white high gloss | CC 274 Teramo marble reproduction



Küchenwelten in Maxihöhe! Maxi height kitchen worlds!

Eine Familienküche braucht Platz – maximalen Platz! Dafür gibt es unsere Unterschränke auch in der Maxihöhe! Diese lässt sich planerisch vielseitig einsetzen. Unter Stauraumgesichtspunkten kann die Maxi-Höhe – je nach Körpergröße der Küchennutzer – durchgängig eingesetzt werden. Alternativ kann sie auch im Verbund mit Unterschränken in Standardhöhe geplant werden, um einzelne Aktivbereiche unter Komfort- und Ergonomie-Gesichtspunkten gezielt zu erhöhen. Ein eigener Typenplan mit ausgewählten Unterschränktypen in Maxihöhe macht's möglich.

A family-sized kitchen needs space – maximum space! Our base units in Maxi height are perfect for this! They are very versatile in their design use. Depending upon the physical size of the kitchen user, Maxi height can be used continuously throughout the room to maximise storage space. Alternatively, they can be combined with standard height base units in order to increase convenience and ergonomics in individually targeted active areas. A custom unit plan with select base unit elements in Maxi height makes it possible.



FASHION | 175 Lack, Magnolia matt | CC 268 Eiche Havelland Nachbildung
175 Lacquer, honed ivory | CC 268 Havelland oak reproduction

FOCUS | 470 Lack, Alpinweiß Ultra-Hochglanz | CC 241 Sonnengelb
470 Lacquer, alpine white ultra high gloss | CC 241 Maize Yellow



Raffinierte Dekore,
tolles Design!
Sophisticated décors,
outstanding design!

Dunkle, klassische Farben stehen bei der Küchengestaltung gerade hoch im Kurs. In Verbindung mit stilvollen Accessoires und spannenden Akzenten vermitteln diese Küchen ein edles und urbanes Flair. Unsere Fronten in Schwarz und Schiefergrau setzen unsere metallischen Color Concept-Dekore Rusty Plates und Ferro Bronze auf jeden Fall gekonnt in Szene.

Dark, classic colours are currently trending in kitchen design. Together with stylish accessories and exciting accents, these kitchens have a refined and urban flair. Our fronts in Black and Slate grey set off our metallic Color Concept décors Rusty Plates and Ferro bronze superbly.



TOUCH | 334 Lacklaminat, Schiefergrau supermatt | CC 265 Rusty Plates Nachbildung
334 Lacquered laminate, slate grey supermatt | CC 265 Rusty Plates reproduction

COLOR CONCEPT



TOUCH | 340 Lacklaminat, Schwarz supermatt | CC 355 Ferro Bronze Nachbildung
340 Lacquered laminate, black supermatt | CC 355 Ferro bronze décor



LASER | 427 Alpinweiß | CC 254 Aqua
427 Alpine white | CC 254 Aqua

Clever, flexibel
und fit für den Alltag!
Clever, flexible
and fit for everyday use!

Auf kleinen Grundrissen zählt jeder Zentimeter Stauraum. Das gilt besonders für kleine Stadtwohnungen oder City-Appartements. Mit der neuen Generation der XL-Höhe erreichen Sie 10 Prozent mehr Stauraum in Unterschränken. In den Hochschränken wird die Linienführung der XL-Höhe konsequent fortgesetzt. In offen geplanten Appartements bietet es sich an, mit wohnlichen Elementen aus einem Materialkonzept weiter zu planen. Sogar ein klassisches Barfach ist möglich.

Every centimetre of storage space counts when dealing with small floor plans. This is especially true for small town houses or city flats. The new generation of XL heights provide 10 percent more storage space in base units. The tall units smoothly continue the lines of the XL height units. In designing open concept flats, it is desirable to use furnishing elements based on a material concept. Even a classic bar compartment is possible.



Nischenpaneele mit Motiven verleihen jeder Küche eine ganz individuelle Note. Je nach Motiv können Sie ein ausdrucksstarkes Highlight oder ein modisches Statement setzen oder einfach das Gesamtambiente unterstreichen. Eine Motivübersicht finden Sie auf Seite 121.



Recess panels with motifs lend a personalised touch to every kitchen. Depending on the motif, it can be used to create a striking highlight or a fashion statement or simply to underline the overall ambience. An overview of motifs can be found on page 121.

COLOR CONCEPT



Komfortzone Küche! The kitchen comfort zone!

Wer wünscht sie sich nicht – eine Küche, die den Arbeitsalltag so komfortabel wie möglich gestaltet und die Geräte nach dem neusten Stand der Technik beinhaltet? In diesem Küchen-vorschlag finden Sie alles, was das Küchenherz begehrt. Besonders wichtig dabei: Diese Küche wurde maßgeblich nach ergonomischen Grund-sätzen geplant. Mehr zum Thema Ergonomie finden Sie auf den nächsten Seiten.

Who doesn't dream of it – a kitchen in which the daily routine is made as comfortable as possible and where the appliances use the latest technology? In this kitchen suggestion you will find everything a kitchen-connoisseur desires. Particularly important here: This kitchen was essentially designed according to ergonomic principles. For more about ergonomics, please refer to the following pages.



Bei der Festlegung der richtigen Arbeitshöhe für die einzelnen Küchenaktivitäten ist nicht die Körpergröße entscheidend, sondern der Ellenbogen. Mit einem modernen Messgerät wie dem AMK-Ergonometer lässt sich die ergonomisch korrekte Arbeitshöhe exakt und schnell ermitteln. Eine Übersicht über die Aktivhöhen der Unterschränke finden Sie auf den Seiten 82 und 83.

In determining the correct working height for the individual kitchen activities, it is the placement of the elbow – not the physical height of the person – that is decisive. We use a modern measuring device such as the AMK ergonometer to precisely and quickly determine the ergonomically proper working height. You will find an overview of the active working heights of the base units on pages 82 and 83.





Entspanntes Küchenleben Relaxed kitchen life

Die abgebildete Küche in U-Form mit angebauter Insel zur Arbeitsvorbereitung und rückseitigem Essplatz ist so geplant, dass bei einem normalen Küchenalltag nur kurze Laufwege entstehen. Darüber hinaus sind die Arbeitshöhen der jeweiligen Arbeitszonen optimal auf den Küchennutzer abgestimmt, die Elektrogeräte wurden in Zugriffshöhe hoch eingebaut. Das erhöht den Komfort und ermöglicht ein rückschonendes Arbeiten.

The U-shaped kitchen shown with attached peninsula for preparatory work and dining area on the reverse side is planned such that only short walking distances are necessary in normal everyday kitchen use. In addition, the working heights of the respective kitchen work zones have been perfectly matched to the kitchen user, for instance, the electrical appliances are built in at an easily accessible height. This increases the level of comfort and enables ergonomic working conditions which are gentle on the back.



Bei einer Spüle ist der Spülenboden die eigentliche Aktivfläche. Daher sollte diese oberhalb der normalen Arbeitshöhe geplant werden. Im Optimalfall sollte der Spülenboden 10 bis 15 cm unter der Ellenbogen-Höhe liegen. So wird die Bandscheibe gezielt entlastet.

For a sink, the active surface is actually the base of the sink. This is why it should be planned at a height above the normal working height. Optimally, the sink bottom should reach 10 to 15 cm below elbow height. This relieves the pressure in the spinal discs.



Die Standard-Korpushöhe von 72 cm ist in diesem Planungsbeispiel nur für die Arbeitsvorbereitung vorgesehen. Diese Aktivhöhe entspricht je nach Sockelhöhe der normalen Haltung durchschnittlich großer Menschen bei arbeitsvorbereitenden Küchenaktivitäten.

The standard height of 72 cm used in this planning example is only intended for the preparatory work area. Depending upon the plinth height, this activity height corresponds to the normal posture of average size persons while performing preparatory activities in the kitchen.



Die eigentliche Aktivhöhe beim Kochen ist die Oberkante eines durchschnittlich hohen Kochtopfes auf dem Kochfeld. Im Idealfall liegt der Korpus in Minihöhe ca. 25 cm unter der Ellenbogen-Höhe. So ist entspanntes Kochen garantiert, denn Schultern und Arme werden entlastet.

The actual activity height for cooking is the upper edge of an average height cooking pot/pot sitting on the hot plate. Optimally the carcass at mini height should fall approx. 25 cm below elbow height. This facilitates relaxed cooking since stress is taken off of shoulders and arms.



Wandschränke mit Klappen oder falt-Lifttüren bieten tolle Übersicht und freien Zugriff, da keine geöffneten Türen im Weg sind. Auch die neue Dunstabzugs Generation gewährleistet durch die schräg angeordnete Abzugsfläche optimale Kopffreiheit, auch bei größeren Menschen.

Wall units with flaps or folding/lifting doors offer a great overview and are freely accessible, since no open doors are in the way. The new generation of cooker hoods also guarantees optimum headroom, even for taller people, due to the slanted surface of the hood.

Mit der sensorbetriebenen Öffnungsunterstützung Libero 2.0 für die Mülltrennsysteme Separato-K, Separato-M, Zargen Cargo und Syncro lässt sich der Frontauszug durch einfache Fußbetätigung über einen Sensor im Sockelbereich ganz leicht öffnen.

With the sensor-operated opening support mechanism Libero 2.0 for the waste separation systems Separato-K, Separato-M, Cargo frame and Syncro, the front pull-out can be opened slightly with the simple touch of a foot via a sensor in the plinth.

Der Apothekerschrank mit seinem leichtgängigen Frontauszug ist so ziemlich das intelligenteste, was eine Stauraumtype bieten kann. Alles ist übersichtlich und von beiden Seiten greifbar. Die Einsatzkörbe sind in der Höhenposition verstellbar.

The pharmacist's tall unit with its smooth-running front pull-out is pretty much the most intelligent option in terms of storage elements. Everything is clearly arranged and can be accessed from both sides. The height position of the baskets can be adjusted and upon request can be equipped with side glass panels.

Die hochgebauten Elektrogeräte in bedienungsfreundlicher Höhe machen das Bestücken und Entnehmen äußerst bequem, sorgen für rückenschonende Aktivitäten und beugen Rückenleiden vor.

Electrical appliances at user-friendly heights make loading and unloading extremely convenient, ensure that kitchen activities are easier on the back and prevent back problems.

Neben Kühlschrank, Dampfgarer oder Geschirrspüler lassen sich auch Backöfen, Mikrowelle und Kaffevollautomat in ergonomisch richtiger Höhe integrieren.

In addition to ovens, steam cookers, dishwashers or fridges, even microwaves and coffee machines can be integrated at ergonomically correct heights.

So wird kein wertvoller Arbeitsplatz auf der Arbeitsplatte verschwendet, und ein entspannter Küchenalltag mit all seinen Aktivitäten ist garantiert.

Thus, no valuable workspace on the worktop is wasted, and the everyday kitchen routine with all its activities is guaranteed to be relaxed.

Standardhöhe XL-Höhe
Standard carcass XL Carcass



Welches Frontdesign ist mein Favorit, welche Arbeitshöhe ist für mich die Richtige, um alle Küchenaktivitäten entspannt und in normaler Körperhaltung zu erledigen? Dieser Systemvergleich zeigt Ihnen die verschiedenen Fronteinteilungen der unterschiedlichen Schranksysteme, sowie die unterschiedlichen Aktivhöhen. Wählen Sie zwischen Korpusen in Standardhöhe 72 cm, XL-Höhe 79,2 cm und Maxihöhe 86,4 cm. Die individuelle Feinabstimmung der Aktivhöhe erreichen Sie durch den Einsatz von 4 verschiedenen Sockelhöhen für alle Systeme (7, 10, 15, 20 cm), sowie 2 Arbeitsplattenhöhen in 16 und 38 mm. Für jeden Anspruch das richtige Maß.

Which front design is my favourite and which working height is best for me in order to perform all kitchen activities in a relaxed and normal posture? This system comparison shows you the various front divisions of the different unit systems, as well as the different activity heights. Choose between carcasses in standard height 72 cm, XL height 79.2 cm and Maxi height 86.4 cm. The activity heights can be individually fine-tuned by combining with 4 different plinth heights for all systems (7, 10, 15, 20 cm), and 2 worktop heights in 16 and 38 mm. The right size for every task.



Systemhöhe Standard: 72 cm
Standard system height: 72 cm

Die Standardhöhe bei Unterschränken beträgt 72 cm. Bei dieser Höhe stehen zwei unterschiedliche Frontbilder zur Planung zur Verfügung. Beim 5er Raster wird die Standardhöhe in maximal fünf 14 cm hohe Schubkästen unterteilt. Diese Einteilung ist vor allem für klassische Frontbilder die erste Wahl. Daneben steht eine 4er Einteilung mit maximal vier 17,7 cm hohen Schubkästen zur Verfügung. Dieses Frontbild unterstützt vor allem moderne und betont internationale Linienführungen in der Küche. Arbeitsplattenhöhe 80,6 bis 95,8 cm, Körpergröße ab ca. 150 cm.

The standard height of base units is 72 cm. There are two different front designs available for planning at this height. With a 5 stage grid, the standard height is divided into a maximum of five 14 cm high drawers. This arrangement is the first choice for classic front designs. Then, there is the 4 stage grid available with a maximum of four 17.7 cm high drawers. This front design features mainly where there are contemporary and markedly international lines in the kitchen. Worktop heights 80.6 to 95.8 cm, body height from 150 cm.

Küchen nach Maß!
Made to measure kitchens!



Systemhöhe Standard: 72 cm | grifflos
Standard system height: 72 cm | handleless

Systemhöhe XL: 79,2 cm
System height XL: 79.2 cm

Systemhöhe Maxi: 86,4 cm
System height Maxi: 86.4 cm

Grifflose Küchen bestechen vor allem durch ihre ausgeprägte Flächenruhe und eine Betonung der horizontalen Linienführung in der Küche. Die Standard-Unterschrankhöhe bei unseren grifflosen LINE N-Küchen beträgt 72 cm. Arbeitsplattenhöhe 80,6 bis 95,8 cm, Körpergröße ab ca. 150 cm.

Handleless kitchens impress due to their distinctive calm surface and an emphasis on the horizontal lines of the kitchen. The standard base unit height for our handleless LINE N kitchens is 72 cm. Worktop heights 80.6 to 95.8 cm, body height from 150 cm.

Die neue Küchengeneration im XL-Raster verbindet optimalen Stauraum, eine höhere Aktivfläche, sowie ein ausgewogenes, ästhetisches Frontdesign auf ideale Weise. Die Korpushöhe beträgt 79,2 cm und bietet somit rund 10 Prozent mehr Stauraum als die Standardhöhe. Arbeitsplattenhöhe 87,8 bis 103 cm, Körpergröße ab ca. 175 cm.

The new generation of kitchens in XL grid beautifully merges optimum storage space, a higher activity surface, and a balanced, aesthetic front design. The carcass height is 79.2 cm and thus provides roughly 10 percent more storage space than standard height. Worktop heights 87.8 to 103 cm, body height from 175 cm.

Die Maxi-Höhe basiert auf der Standard-Unterschrankhöhe plus einem Schubkasten. Dadurch ist diese Höhe besonders gut mit der Standardhöhe kombinierbar. Mit einer Gesamt-Korpushöhe von 86,4 cm eignet sich die Maxi-Höhe dazu, gezielt einzelne Aktivzonen zu erhöhen. Für maximale Stauraumansprüche oder besonders groß gewachsene Nutzer können auch komplette Küchen in Maxi-Höhe geplant werden. Arbeitsplattenhöhe 95,0 bis 110,2 cm, Körpergröße ab ca. 180 cm.

The Maxi height is based on the standard height base unit plus a drawer. Which is why this height combines so well with the standard height. With a total carcass height of 86.4 cm, the Maxi height is perfect for raising specific individual activity zones. For maximum storage space requirements or particularly tall users, entire kitchens can be planned in Maxi height. Worktop heights 95.0 to 110.2 cm, body height from 180 cm.



Landhausküchen à la carte Cottage style kitchens à la carte

Von wegen altmodisch – die moderne Landhausküche ist angesagt wie nie!
Klassisches Design und traditionelle Formensprache treffen auf innovative Küchentechnik sowie ein Höchstmaß an Komfort und Ergonomie. Zahlreiche liebevolle Details wie Sprossentüren, Weidenkörbe und Pilaster verleihen unseren Landhausküchen dabei ein behagliches Flair und machen Ihre Küche damit zum gemütlichen Mittelpunkt Ihres Zuhauses.

Out of fashion? Not at all! The modern cottage style kitchen is more popular than ever!
Classic design and traditional shapes meet innovative kitchen technology and the highest degree of comfort and ergonomics. Countless carefully chosen details such as framed glass doors, wickerwork baskets and pilasters give our cottage style kitchens a cosy flair and turn your kitchen into the comfy heart of your home.



Faible für gekonnte Details! Faible for skilful details!

Diese locker arrangierte Landhausküche besticht durch Details, die eine perfekte Küche ausmachen. Zum Beispiel durch kurze Arbeitswege, einen integrierten Sitzplatz an der Kochinsel und jede Menge Stauraum in den XL-Unterschrank.

This casually arranged cottage kitchen impresses through details that make a perfect kitchen what it is. For instance, with shorter working distances, an integrated seating area at the cooking island and plenty of storage in the XL base units.



Schöne Accessoires wie das Nischenmotiv TileMix oder die fein verarbeiteten Edelstahlgriffe veredeln jede Küchenplanung.

Beautiful accessories like the niche motif TileMix or the finely crafted stainless steel handles add distinction to every kitchen design.



Die Sitzbank aus 36 cm hohen Unterschrank bietet eine Menge zusätzlichen Stauraum.

The window seat made of 36 cm high base units also serves as extra storage.





CASCADA | 772 Lacklaminat, Steingrau
772 Lacquered laminate, stone grey



FLAIR | 424 Lack, Magnolia matt
424 Lacquer, honed ivory

Typisch Flair! With characteristic flair!

Traditionelle Formensprache und modernes Arrangement bilden in dieser Küchenplanung ein perfektes Doppel. Die Lackfronten in zartem Magnolia-Farbtönen schaffen zusammen mit den Akzenten in Schwarz und dunklem Anthrazit ein typisches Flair moderner Wohnlichkeit.

Traditional shapes and modern arrangements form a perfect pair in this kitchen design. The lacquered fronts in subtle Ivory play off of the accents in Black and dark Anthracite, and create the characteristic appeal of modern homeliness.



Moderner Klassik-Look

Modern classic look

Geradlinige Rahmentüren sind echte Grenzgänger zwischen moderner und klassischer Formensprache und bieten somit ein breites Spielfeld für ganz individuelle Inszenierungen. Die zeitlose Kombination aus alpinweißen Fronten und Holzakzenten in Eiche Havelland eignet sich besonders für betont wohnliche Kompositionen im modernen Klassik-Stil.

Straight-lined framed doors are genuine crossover artists between contemporary and classic shapes and thus offer a wide playing field for totally individualised creations. The timeless combination of Alpine white fronts and wood accents in Havelland oak reproduction are particularly suited to inviting compositions in the modern classic style.





CREDO | 764 Lacklaminat, Alpinweiß
764 Lacquered laminate, alpine white



YORK | 901 Echtholz, Seidengrau lackiert
901 Genuine wood, lacquered satin grey

Auf zur Landpartie! We're off on a country outing!

Die besondere Ästhetik dieser Landhausküchen wird durch die Echtholzausführung der Fronten und Gestaltungselemente in besonderer Weise unterstrichen. Die edle, matte Lackierung verleiht der Küche dabei einen zeitlos-modernen Touch. Ein umfangreiches Sortiment an Accessoires unterstreicht den authentischen Landhaus-Look.

The beauty of the real wood fronts and design elements underscores the exceptional aesthetic of this cottage style kitchen. The superb, matt lacquer finish lends the kitchen a timeless modern touch. An extensive selection of accessories reinforces the authentic cottage style appearance.

YORK | 905 Echtholz, Magnolia lackiert
905 Genuine wood, lacquered ivory



SYLT | 847 Lack, Alpinweiß matt
847 Lacquer, honed alpine white



Leidenschaft für schöne Dinge!
Passion for beautiful things!





SYLT | 849 Lack, Magnolia matt
849 Lacquer, honed ivory

Modern inszeniert! A modern composition!

Der Kontrast zwischen moderner Architektur und Landhausküchen könnte kaum größer sein und ist doch topaktuell. Die traditionelle Landhausinterpretation tritt in diesem Vorschlag in den Hintergrund, dafür nehmen Elemente aus dem modernen Industriedesign mehr Raum ein. Die mattschwarze Lackoberfläche dieser Küche verströmt coole Gelassenheit. Moderne Glasakzente, attraktive Beleuchtungselemente und Gerätetechnik auf Top-Niveau unterstreichen diesen neuen Look.

The contrast between contemporary architecture and cottage style kitchens could hardly be larger and yet, is currently right on trend. The traditional cottage style presentation discreetly stays in the background of this sample kitchen, while elements of modern industrial design take centre stage. The matt Black lacquer finish of this kitchen exudes cool nonchalance. Modern glass accents, attractive lighting elements and top of the line appliance technology distinguish this new look.



Der Baguetteschrank mit nur 30 cm Stellfläche hat eine feste Metallablage, eine Baguettetasche aus Leinen und Platz für 4 Flaschen.

The baguette unit with a footprint of just 30 cm has a fixed metal storage shelf, a linen baguette bag and room for 4 bottles.



Das beleuchtete Relingsystem ist ein praktisches wie schönes Accessoire und erzeugt ein gleichmäßiges Ambientelicht.

The lighted railing system is a practical as well as beautiful accessory and generates a uniform ambient light.



Mit offenen Elementen kann man wunderbar wohnliche Akzente setzen. Die Tablarauzüge sind hierfür ein gutes Beispiel.

It is easy to create inviting accents with open elements. The tablar pull-outs are a great example of this.





SYLT | 851 Lack, Schwarz matt
851 Lacquer, honed black



CHALET | 885 Lack, Weiß matt
885 Lacquer, honed white

Mit Liebe zum Detail With a love for detail

Die unvergleichliche Materialästhetik von echtem Lack ist schon etwas Besonderes. Die hochwertige Verarbeitung dieser edlen Rahmentüren verleiht unseren Landhausküchen eine zeitlose Wertbeständigkeit.

The incomparable material aesthetic of genuine lacquer is certainly something special. The high quality workmanship of these refined framed doors lends our cottage style kitchen a timeless quality that retains its value.

CHALET | 881 Lack, Sand matt
881 Lacquer, honed sand



CHALET | 883 Lack, Magnolia matt
883 Lacquer, honed ivory



COTTAGE | 929 Eiche Virginia Nachbildung
929 Virginia oak reproduction



LUCCA | 618 Magnolia matt
618 Ivory matt





CASTELLO | 390 Magnolia gewischt
390 Washed ivory

1001101



Die neue Küche ist da! The new kitchen is here!

Diese ca. 15,5 m² große Küche ist ein tolles Beispiel dafür, was in einem durchschnittlichen Haushalt so alles untergebracht werden kann. Mit den richtigen Küchenkomponenten, funktioneller Innenausstattung und praktischem Zubehör. Mit einer Küchenarchitektur, die ausreichend Stauraum bietet und nach ergonomischen Gesichtspunkten geplant ist. Wie auch Sie zu Ihrer neuen Top-Küche kommen? Ganz einfach, Ihr Küchenberater hilft Ihnen gerne bei der Verwirklichung Ihrer Träume und Wünsche.

This kitchen, which is only about 15.5 m², is a perfect example of just how much an average household can accommodate. With the right kitchen components, functional interior fittings and practical accessories. With kitchen architecture that provides ample storage space and a design that incorporates ergonomic considerations. So, just how do you arrive at your perfect kitchen? It is very simple. Your kitchen consultant is there to help you realise all your dreams and desires.





1. 2. 3. 4. 5. 6. 7. 8. 9. 10. 11. 12. 13. 14. 15. 16. 17. 18. 19. 20. 21. 22. 23. 24. 25. 26. 27. 28. 29. 30. 31. 32. 33. 34. 35. 36. 37. 38. 39. 40. 41. 42. 43. 44. 45. 46. 47. 48. 49. 50. 51. 52. 53. 54. 55. 56. 57. 58. 59. 60. 61. 62. 63. 64. 65. 66. 67. 68. 69. 70. 71. 72. 73. 74. 75. 76. 77. 78. 79. 80. 81. 82. 83. 84. 85. 86. 87. 88. 89. 90. 91. 92. 93. 94. 95. 96. 97. 98. 99. 100. 101. 102. 103. 104. 105. 106. 107. 108. 109. 110. 111. 112. 113. 114. 115. 116. 117. 118. 119. 120. 121. 122. 123. 124. 125. 126. 127. 128. 129. 130. 131. 132. 133. 134. 135. 136. 137. 138. 139. 140. 141. 142. 143. 144. 145. 146. 147. 148. 149. 150. 151. 152. 153. 154. 155. 156. 157. 158. 159. 160. 161. 162. 163. 164. 165. 166. 167. 168. 169. 170. 171. 172. 173. 174. 175. 176. 177. 178. 179. 180. 181. 182. 183. 184. 185. 186. 187. 188. 189. 190. 191. 192. 193. 194. 195. 196. 197. 198. 199. 200. 201. 202. 203. 204. 205. 206. 207. 208. 209. 210. 211. 212. 213. 214. 215. 216. 217. 218. 219. 220. 221. 222. 223. 224. 225. 226. 227. 228. 229. 230. 231. 232. 233. 234. 235. 236. 237. 238. 239. 240. 241. 242. 243. 244. 245. 246. 247. 248. 249. 250. 251. 252. 253. 254. 255. 256. 257. 258. 259. 260. 261. 262. 263. 264. 265. 266. 267. 268. 269. 270. 271. 272. 273. 274. 275. 276. 277. 278. 279. 280. 281. 282. 283. 284. 285. 286. 287. 288. 289. 290. 291. 292. 293. 294. 295. 296. 297. 298. 299. 300. 301. 302. 303. 304. 305. 306. 307. 308. 309. 310. 311. 312. 313. 314. 315. 316. 317. 318. 319. 320. 321. 322. 323. 324. 325. 326. 327. 328. 329. 330. 331. 332. 333. 334. 335. 336. 337. 338. 339. 340. 341. 342. 343. 344. 345. 346. 347. 348. 349. 350. 351. 352. 353. 354. 355. 356. 357. 358. 359. 360. 361. 362. 363. 364. 365. 366. 367. 368. 369. 370. 371. 372. 373. 374. 375. 376. 377. 378. 379. 380. 381. 382. 383. 384. 385. 386. 387. 388. 389. 390. 391. 392. 393. 394. 395. 396. 397. 398. 399. 400. 401. 402. 403. 404. 405. 406. 407. 408. 409. 410. 411. 412. 413. 414. 415. 416. 417. 418. 419. 420. 421. 422. 423. 424. 425. 426. 427. 428. 429. 430. 431. 432. 433. 434. 435. 436. 437. 438. 439. 440. 441. 442. 443. 444. 445. 446. 447. 448. 449. 450. 451. 452. 453. 454. 455. 456. 457. 458. 459. 460. 461. 462. 463. 464. 465. 466. 467. 468. 469. 470. 471. 472. 473. 474. 475. 476. 477. 478. 479. 480. 481. 482. 483. 484. 485. 486. 487. 488. 489. 490. 491. 492. 493. 494. 495. 496. 497. 498. 499. 500. 501. 502. 503. 504. 505. 506. 507. 508. 509. 510. 511. 512. 513. 514. 515. 516. 517. 518. 519. 520. 521. 522. 523. 524. 525. 526. 527. 528. 529. 530. 531. 532. 533. 534. 535. 536. 537. 538. 539. 540. 541. 542. 543. 544. 545. 546. 547. 548. 549. 550. 551. 552. 553. 554. 555. 556. 557. 558. 559. 560. 561. 562. 563. 564. 565. 566. 567. 568. 569. 570. 571. 572. 573. 574. 575. 576. 577. 578. 579. 580. 581. 582. 583. 584. 585. 586. 587. 588. 589. 590. 591. 592. 593. 594. 595. 596. 597. 598. 599. 600. 601. 602. 603. 604. 605. 606. 607. 608. 609. 610. 611. 612. 613. 614. 615. 616. 617. 618. 619. 620. 621. 622. 623. 624. 625. 626. 627. 628. 629. 630. 631. 632. 633. 634. 635. 636. 637. 638. 639. 640. 641. 642. 643. 644. 645. 646. 647. 648. 649. 650. 651. 652. 653. 654. 655. 656. 657. 658. 659. 660. 661. 662. 663. 664. 665. 666. 667. 668. 669. 670. 671. 672. 673. 674. 675. 676. 677. 678. 679. 680. 681. 682. 683. 684. 685. 686. 687. 688. 689. 690. 691. 692. 693. 694. 695. 696. 697. 698. 699. 700. 701. 702. 703. 704. 705. 706. 707. 708. 709. 710. 711. 712. 713. 714. 715. 716. 717. 718. 719. 720. 721. 722. 723. 724. 725. 726. 727. 728. 729. 730. 731. 732. 733. 734. 735. 736. 737. 738. 739. 740. 741. 742. 743. 744. 745. 746. 747. 748. 749. 750. 751. 752. 753. 754. 755. 756. 757. 758. 759. 760. 761. 762. 763. 764. 765. 766. 767. 768. 769. 770. 771. 772. 773. 774. 775. 776. 777. 778. 779. 780. 781. 782. 783. 784. 785. 786. 787. 788. 789. 790. 791. 792. 793. 794. 795. 796. 797. 798. 799. 800. 801. 802. 803. 804. 805. 806. 807. 808. 809. 810. 811. 812. 813. 814. 815. 816. 817. 818. 819. 820. 821. 822. 823. 824. 825. 826. 827. 828. 829. 830. 831. 832. 833. 834. 835. 836. 837. 838. 839. 840. 841. 842. 843. 844. 845. 846. 847. 848. 849. 850. 851. 852. 853. 854. 855. 856. 857. 858. 859. 860. 861. 862. 863. 864. 865. 866. 867. 868. 869. 870. 871. 872. 873. 874. 875. 876. 877. 878. 879. 880. 881. 882. 883. 884. 885. 886. 887. 888. 889. 890. 891. 892. 893. 894. 895. 896. 897. 898. 899. 900. 901. 902. 903. 904. 905. 906. 907. 908. 909. 910. 911. 912. 913. 914. 915. 916. 917. 918. 919. 920. 921. 922. 923. 924. 925. 926. 927. 928. 929. 930. 931. 932. 933. 934. 935. 936. 937. 938. 939. 940. 941. 942. 943. 944. 945. 946. 947. 948. 949. 950. 951. 952. 953. 954. 955. 956. 957. 958. 959. 960. 961. 962. 963. 964. 965. 966. 967. 968. 969. 970. 971. 972. 973. 974. 975. 976. 977. 978. 979. 980. 981. 982. 983. 984. 985. 986. 987. 988. 989. 990. 991. 992. 993. 994. 995. 996. 997. 998. 999. 1000.



Stauraumwunder Küche! The kitchen storage wonder!

Wie organisiere ich meine Unterschränke am besten, wie viele Besteckeinsätze brauche ich, für welches Mülltrennsystem entscheide ich mich, ist ein Apothekerauszug sinnvoll oder lieber ein Vorratsschrank mit Innenauszügen?

Viele Anregungen und Ideen für eine fantastische Küchenorganisation finden Sie auf den folgenden Seiten.

What is the best way to organise my base units, how many cutlery trays do I need, which waste separation system should I choose, what is more practical here – a larder unit or a pantry unit with internal pull-outs?

You will find plenty of suggestions and ideas for outstanding kitchen organisation on the following pages.





Xtra – Die Platte für EXTRA-Ansprüche!

Xtra – the worktop for EXTRA wear and tear!

Unsere Xtra-Arbeitsplattendekore bestehen durch eine besonders ausgeprägte 3D-Oberflächenstruktur und erzeugen so eine authentisch wirkende Naturstein- oder Massivholzoptik. Passende Wangen und Nischenverkleidungen ergänzen die Möglichkeiten der Umfeldgestaltung in diesem Look. Xtra-Platten sehen aber nicht nur chic aus, sie bieten auch handfeste Vorteile der Extra-Klasse, zum Beispiel durch den flächenbündigen Einbau von Spülen und Kochfeldern.

Our Xtra worktop décors impress with their very distinctive 3D surface texture, which creates an authentic looking natural stone or solid wood appearance. Matching upright panels and niche cladding supplement the possibilities for surround designs in this natural look. Xtra worktops are so much more than just chic, they also offer superior practical benefits, such as enabling flush-mounting of sinks and hot plates.

XTRA



reddot award 2018
winner

Die extra starke Schichtstoffoberfläche ermöglicht zum einen die ausgeprägte dreidimensionale Struktur, zum anderen erhöht diese aber auch die allgemeine Robustheit der Platte. Xtra-Arbeitsplatten sind in vier attraktiven Dekoren lieferbar.

The extra thick laminate surface creates - on the one hand - the distinctive three-dimensional texture - and on the other - it also increases the overall robustness of the worktop. Xtra worktops are available in four attractive décors.

Die innovative Funktionsschicht verhindert, dass Wasser von oben in die Platte eindringen kann und verhindert somit ein Aufquellen. Die Platte ist somit wasserunempfindlicher als eine herkömmliche Platte. Sie ermöglicht sogar den flächenbündigen Einbau von Kochfeldern und Spülen, denn die Ausfräsung erfolgt innerhalb der Funktionsschicht.

The innovative functional layer prevents water from seeping into the worktop from above and thus also prevents swelling. The worktop is even more water-resistant than conventional worktops. It even enables the flush mounting of hot plates and sinks since the milled-out portion is in the functional layer.



Die spezielle Funktionsschicht der Xtra-Arbeitsplatte sorgt für eine außergewöhnlich hohe Schlagfestigkeit der Platte. Xtra-Arbeitsplatten sind somit besonders robust und den Anforderungen des Küchenalltags in besonderem Maße gewachsen.

The special functional layer of the Xtra worktop makes the panel exceptionally impact resistant. In this way, Xtra worktops are especially robust and well-suited to stand up to the demands of everyday kitchen wear and tear.

Der stufenlose Übergang zwischen Arbeitsplatte und dem Kochfeld oder Spüle hat keine störenden Kanten. Das sorgt für eine besondere Ästhetik und erhöht zugleich die Reinigungsfreundlichkeit.

The smooth transition between worktop and sink or hot plate has no distracting edges. This not only lends an exceptional aesthetic, but it makes cleaning a breeze.





Holz-Besteckensatz
Esche schwarz

Black ash wood
cutlery tray

Holz-Besteckensatz Buche
mit Einsatz für Gewürzdosen

Beech wooden cutlery tray
with insert for spice jars



Besteckensatz Move,
silbergrau, mit Messerblock
in Massivholz

Cutlery tray Move,
silver grey, with solid
wood knife block



Besteckensatz Concept, anthrazit,
mit Messerblock

Cutlery tray Concept, anthracite,
with knife block



Holz-Besteckensatz Eiche
mit Einsatz für Folienabroller und
Antirutschmatte in Anthrazit

Oak wooden cutlery tray with insert
for foil dispenser and non-slip mat
in anthracite

Universal-Organisation aus Buche mit Massivholzstäben zur individuellen Raumeinteilung

Universal organiser made of beech with solid wood pegs for individualised divisions



Universal-Organisation aus Buche mit Massivholzstegen zur individuellen Raumeinteilung

Universal organiser made of beech with solid wood partitions for individualised divisions



Universal-Organisation in Esche schwarz mit Massivholzstegen zur individuellen Raumeinteilung und 6 Vorratsdosen

Universal organiser, black ash, with solid wood partitions for individualised divisions and 6 storage canisters



Unterschrank mit Großraumauszug

Base unit with large capacity pull-out



Ordnungssystem Pantry-Box mit Kunststoffrost und Tragebox für 60 cm breite Auszüge

Organiser system Pantry Box with plastic grid and carrying caddy to insert in 60 cm wide pull-outs

Universal-Organisation Alu-Profil mit 4 Kunststoff-Einteilern zur individuellen Raumeinteilung

Universal organiser Alu profile with 4 dividers for individualised divisions



Halbeckschrank
mit Einlegeböden

Half corner unit
with shelves

Halbeckschrank
mit Holzdrehböden

Half corner base unit
wooden rotary shelves



Halbeckschrank
mit Schwenkauszug

Half corner base unit
with swivel pull-out



Karussell-Eckschrank
mit Holzdrehböden
und Metallreling

Carousel unit with
wooden rotary shelves
and metal railing




Diagonal-Karussellschrank
mit Holzdrehböden und Metallreling

Diagonal carousel unit
with wooden rotary
shelves and metal railing

Eck- und Auszugschränke Corner and pull-out units |

Auszugschrank mit Innenschubkasten und herausnehmbarem Metall-Flaschenkorb

Pull-out unit with internal drawer and removable metal bottle rack



Auszugschrank mit Wertstoffsammler für 40 Liter Wertstoffsack

Pull-out unit with recyclable materials collector for 40 litre recycling sack



Auszugschrank mit 2 Metallkörben

Pull-out unit with 2 metal baskets



Auszugschrank mit Backblechhalter

Pull-out unit with baking tray holder



Seitenverblendung in Glas oder Metall, optional für Auszugschränke

Side panelling in glass or metal, optional for pull-out units



Unterschrank mit Apothekerzug Junior, 2 Einhängekörbe mit Holzböden und Metallreile, verstellbar

Base unit with larder pull-out Junior, 2 hanging baskets with wooden bottoms and metal railing, adjustable



Unterschrank mit Apothekerzug Junior, 1 Ordnungssystem UBOXX mit Einteilung für Messer und Schneidbretthalter, verstellbar

Base unit with larder pull-out Junior, 1 organiser system UBOXX with division for knives and cutting board holder, adjustable



Unterschrank mit Türregal, 1 Türregal mit Einhängekörben und Ordnungssystem UBOXX, verstellbar

Base unit with door shelf, door shelf with hanging basket and organiser system UBOXX, adjustable

Stauraum nach Maß! Made to measure storage!

Hochschränke sind echte Stauraumwunder und bieten dank spezieller Inneneinteilungen Raum für unterschiedliche Aufbewahrungsformen.
Mit komfortablen und langlebigen, stabilen Mechaniken ausgestattet, sind unsere Hochschränke in drei verschiedenen Hochschrankhöhen und als Highboard lieferbar.

Tall units are real storage wizards – they provide space for a wide variety of storage forms thanks to special interior divisions.
Our tall units are available in three different unit heights as well as a highboard.
They can come equipped with convenient, durable and sturdy mechanisms.



Hochschrank mit Wäschekorb-
Tablar Laundry Area

Tall unit with laundry basket
tablar



Geschirr- und
Vorratsschrank

Crockery and
pantry unit



Apothekerschrank
Larder unit



Vorratsschrank Cargo
mit Tablarböden
Pantry unit Cargo
with tablar shelves



Besen- und Geräteschrank
Broom and appliance
cupboard



Vorratsschrank mit
Innenausügen
Pantry with
internal pull-outs



Neben dem tollen Angebot an individuellen, funktionellen „Küchenhelfern“ haben wir uns ganz intensiv mit der wohnlichen Gestaltung der Küche beschäftigt und unser Küchensystem weiter entwickelt. Dabei herausgekommen sind gleichermaßen praktische und schöne Gestaltungselemente, die das Herz höher schlagen lassen. Für offen geplante Küchen sowie angrenzende Wohn- und Essbereiche gibt es eine Vielzahl schöner Lösungen mit dekorativen Tablarauszügen, Schiebetüren oder Barklappen. Da macht das Gestalten richtig Spaß.

In addition to the outstanding selection of individual functional “kitchen aids” we have focused intensively on the inviting design of the kitchen and further developed our kitchen system. The result is a selection of design elements that make your heart beat faster - at once as practical as they are beautiful. For open concept kitchens and adjacent living and dining areas, there is a multiplicity of beautiful design solutions with decorative tablar pull-outs, sliding doors or bar flaps. This is the really fun part of designing.

Schiebetürenschränke lassen sich ganz individuell planen. Hierfür stehen verschiedene Komponenten in den Höhen 35,9 cm und 71,8 cm bereit. Somit lassen sich Schiebetürenelemente vor allem als Wandschrank- oder Sideboardlösung gestalten. Für eine flächige Planung lassen sich auch mehrere Schränke mit einer durchgehenden Führungsschiene und großformatigen Schiebetüren verbinden.

Sliding door units can be totally customised. Various components are available for this - in heights of 35.9 mm and 71.8 cm. In this way, sliding door elements can be planned as wall unit or sideboard solutions. Several units with a continuous runner and large-sized sliding doors can be combined for a uniform design.



Wohnliche Sideboardplanungen lassen sich besonders schön mit Panorama-Aufsatzschränken abrunden. Sie sind serienmäßig mit einem Tablarauszug und LED-Beleuchtung ausgestattet und in allen Korpusfarben lieferbar. Die Tablare sind mit oder ohne Glasaufsatz möglich. Lieferbare Breiten: 60 und 90 cm.

Cosy sideboard plans can be beautifully rounded off with panorama dresser units. They come standard equipped with a tablar pull-out and LED lighting and are available in all carcass colours. The tablars are available with or without glass attachment. Available widths: 60 and 90 cm.



Wohnliche Akzente lassen sich auch mit Barklappenschränken setzen. Diese sind 35,9 cm hoch und in den Breiten 45, 50, 60, 80 und 90 cm lieferbar.

Inviting accents can also be created using bar flap units. These are 35.9 cm high and available in the widths 45, 50, 60, 80 and 90 cm.

Unterschränke mit Tablarauszügen lockern auch in architektonisch geplanten Küchen die Unterschranklinie mit wohlichen Akzenten auf. Die anthrazitfarbenen Metall-Tablarauszüge sind optional mit Blenden in Mattglas, Schwarzglas oder Eiche Massivholz lieferbar.

Even in architecturally planned kitchens, base units with tablar pull-outs relax the line of base units with homely accents. The anthracite coloured metal tablar pull-outs are optionally available with panels in matt glass, black glass or solid oak wood.



Wandschrank iMove mit ergonomisch absenkbarem Doppeltablar.

Wall unit iMove with ergonomic drop down double shelves.



Der Allerschneider lässt sich einklappen und platzsparend im Schubkasten verstauen. Für Schubkastenbreiten ab 50 cm.

The all-purpose slicer can be folded up and stowed in a drawer to save space. For drawer widths from 50 cm.



Der Innentablarauszug lässt sich ganz nach Bedarf in Unter- und Hochschränken einbauen und bietet so zusätzlichen Komfort.

The internal tablar pull-out can be installed as needed in base and tall units and thus, offers additional convenience.



Für das Landhaussegment stehen 60 und 90 cm breite Unterschränke mit offenen Tablarauszügen zur Auswahl. Lieferbare Farben: Alpinweiß, Seidengrau, Steingrau, Magnolia matt und Schwarz.

Base units in widths of 60 and 90 cm with open tablar pull-outs are available for the cottage style kitchen. Available colours: Alpine white, Satin grey, Stone grey, Ivory matt and Black.



Elektromotorischer Antrieb Servo-Drive für Wandschränke mit Schwingklappe oder falt-Lifftür. Durch leichtes Tippen auf die Front öffnet sich die Tür. Durch Tippen auf den in den Korpusseiten integrierten Funkschalter schließt sich die Tür wieder automatisch.

Electric motor Servo Drive for wall units with swivel flap doors or folding/lifting doors. A light touch to the front opens the door. Lightly touching the wireless switch integrated into the carcass sides automatically closes the door.



1 Für kleine Küchen bietet der Unterschrank mit Ausziehtisch eine platzsparende Lösung. Lieferbare Breiten: 50, 60 und 90 cm.

The base unit with pull-out table provides a space-saving solution for small kitchens. Available widths: 50, 60 and 90 cm.

2 Die Ablagewanne Tara bietet gut strukturierten Stauraum in über-tiefen Arbeitsplatten. Lieferbare es in edelstahlfarbig und in schwarz.

Storage compartment "Tara" offers cleverly arranged storage space in worktops with extra depth. Tara is available in Stainless steel finish and Black.



Im Wandschrank-Unterboden integrierte LED-Leuchte MANILA PLUS.

LED light MANILA PLUS integrated into wall unit bottom shelf.

LED-Glaslichtböden in Wandschränken sind gleich doppelt praktisch: Die Glasböden sorgen für eine gleichmäßige Ausleuchtung der Nische sowie der Vitrine.

LED glass lighted panels in wall units are doubly practical: The glass shelves ensure uniform illumination of the recess as well as of the glass cabinet.

Wandschränke mit integrierter LED-Leuchte NOVA PLUS. Diese kann sowohl im Unterboden als auch im Oberboden eingesetzt werden. Bei Boulevard-Vitrinen ist auch der Einbau im Fachoberboden möglich.

Wall units with integrated LED light NOVA PLUS. It can be mounted in bottom shelves as well as top shelves. Boulevard glass cabinets can also be installed in top shelf compartments.



16 mm starke Wangen können werkseitig mit einer LED-Lichtleiste ausgestattet werden. Je nach Planungssituation ist die Beleuchtung vorne und /oder hinten seitlich möglich.

16 mm thick upright panels can be supplied with an integrated LED light strip. Depending upon the design situation, the lighting can be positioned at the front and /or at the back on the side.

Bei grifflos geplanten Wandschränken, kann das Griffprofil mit einer integrierten LED-Lichtleiste versehen werden.

The handle profile on handleless wall units can be equipped with an integrated LED light strip.

Wandschränke mit integrierter LED-Lichtleiste erzeugen eine gleichmäßige und blendfreie Arbeitsplatzausleuchtung.

Wall units with integrated LED light strips create uniform and glare-free work area lighting.

LED-Licht-Wandbord mit Aluminiumgehäuse in Edelstahloptik, 5 cm stark.

LED lighted shelf unit with aluminium housing in stainless steel finish, 5 cm thick.

Die LED-Leuchte MANILA PLUS kann auch in die Oberböden von Wandschränken integriert werden.

The LED light MANILA PLUS can also be integrated into the top shelves of wall units.

Das LED-Lichtband Flex kann ganz individuell z. B. an Sockeln, in der Nische oder in Regalen positioniert werden.

The Flex LED flexible light tape can be positioned individually e. g. on plinths, in the recess or in shelf units.



Nischenpaneele sind optional mit integrierter LED-Beleuchtung lieferbar. Die Lichtfarbe der Beleuchtung ist stufenlos regelbar.

Recess panels are optionally available with integrated lighting. The colouring of the lighting is infinitely adjustable.



Das Relingsystem mit LED-Beleuchtung ist in Schwarz und in Edelstahl-Optik lieferbar. Die Reling ist mit Haken ausgestattet und steht in den Breiten 60, 90 und 120 cm zur Auswahl.

The railing system with LED lighting is available in Black as well as Stainless steel finish. The railing comes with hooks and is available in widths of 60, 90 and 120 cm.



Die EVOLine Steckdose Square 80 verfügt über einen USB-Charger. Der Schiebebedeckel ist als induktive Ladestation ausgelegt, auf dem geeignete Smartphones kabellos aufgeladen werden können.

The EVOLine socket Square 80 is equipped with an USB charger. The sliding cover is designed as an inductive charging station for wireless charging of suitable smartphones.



Der Steckdoserverteiler mit USB-Charger lässt sich überall auf den Arbeitsplatten montieren.

The socket distributor with USB charger can be mounted anywhere on the worktop.



Bei LINE N-Küchen kann das obere Griffprofil an Unterschränken auch beleuchtet werden und sorgt so für ein attraktives Ambiente.

For LINE N kitchens, the top handle profile on base units can also be lighted, adding to the inviting ambience.



Die Böden von offenen Regalen können auf Wunsch mit einer LED-Lichtleiste ausgestattet werden. So lassen sich in der Küche ganz individuell punktuelle Lichtakzente setzen.

The shelves on open shelf units can be equipped with an LED light strip upon request. This allows you to create customised lighting accents in the kitchen, precisely where you want them.



Mit der 4-Kanal Emotion Funk-Fernbedienung lassen sich komplette Lichtszenen steuern.

Entire light scenarios can be controlled with the 4 channel Emotion radio remote control.



Die versenkbare Zweifach-Steckdose EVOLine V Port hat einen USB-Charger und lässt sich in Arbeitsplatten einbauen und versenken.

The retractable double socket EVOLine V Port has a USB charger and can be mounted in worktops and lowered/retracted.



Die Zweifach-Steckdose Toki ist mit einem USB-Charger zum Laden von Smartphones und Tablets ausgestattet. Der integrierte Lautsprecher ermöglicht eine Audio-Wiedergabe via Bluetooth.

The double socket Toki is equipped with a USB charger for charging smartphones and tablets. The integrated speaker enables audio playback via Bluetooth.



Die schönsten Ideen rund um den Esstisch! Delicious ideas for dining tables!

Mit einer großen Auswahl an Tischgestellen und Stützfüßen können Sie frei geplante Esstische und Ansatztische nach Ihren ganz persönlichen Wünschen gestalten. Die Tischgestelle gibt es in festen Maßen oder als variable Lösung für individuelle Tischmaße. Für die meisten Systeme sind passende Bankgestelle für die Sitzlösung lieferbar. Damit können Sie die gesamte Essplatzlösung in Ihrem Lieblingsdekor passend zu Ihrer neuen Küche planen.

With a large selection of table frames and support legs you can tailor your dining tables and attachment tables to fit your personal needs and taste. Table frames come in fixed dimensions or as variable solution for custom table sizes. Matching bench bases for seating solutions are available for most systems. Thus, you can design your entire dining area solution in your favourite décor to coordinate with your new kitchen.



Das Tischgestell Otello für Arbeitsplatten ist in Alpinweiß und Schwarz lieferbar. Das Gestell ist 73,5 cm hoch und in vier fixen Abmessungen lieferbar. Unsere Tischgestelle können mit allen Arbeitsplattendekoren aus unserem Sortiment frei kombiniert werden.

Table frame Otello for worktops is available in Alpine white and Black. The frame is 73.5 cm high and available in four fixed sizes. Our table frames can be freely combined with all worktop décors from our assortment.



Das Tischgestell ATG für Arbeitsplatten ist in Edelstahl-Optik und Chrom Glanz lieferbar. Das Gestell ist 72 cm hoch, 79 cm tief und lässt sich in der Länge individuell von 149 bis 249 cm planen. Passend zur Edelstahl-Optik ist auch ein Bankgestell lieferbar.

Table frame ATG for worktops is available in stainless steel appearance and brilliant chrome. The frame is 72 cm high, 79 cm deep and can be individually planned in length from 149 to 249 cm. There is also a bench base available to match the stainless steel appearance.



Das elegante Tischgestell ATGF ist in Edelstahl-Optik lieferbar. Das Gestell ist 72 cm hoch, und in vier fixen Abmessungen lieferbar. Passend dazu gibt es ein Bankgestell.

The elegant table frame ATGF is available in stainless steel appearance. The frame is 72 cm high, and available in four fixed sizes. There is a matching bench base.



Der Hubtisch FlexMotion bietet eine komfortable und flexible Lösung für jede Lebenslage. Während der Essensvorbereitung heben Sie den Hubtisch über das Bedienelement auf eine für Sie komfortable Arbeitshöhe an, zum Essen senken Sie den Tisch auf Esstischniveau ab und zur Küchenparty erreichen Sie mit FlexMotion sogar eine partytaugliche Stehtischhöhe.

The FlexMotion lifting table has a convenient and flexible solution for every living situation. While preparing the meal, position the lifting table at a comfortable working height - using the control element - and when it is time to eat, simply lower it back down to dining table height, and at your next party use the FlexMotion to raise it up again to the perfect standing bar table height.



Für moderne Ansetztischplanungen sind Metall-Stützfüße ein wichtiges Accessoire. Unser Sortiment bietet hier eine Vielzahl unterschiedlicher Lösungen, in rund oder eckig, in verschiedenen Durchmessern und Höhen und sogar mit integrierten Zweifach-Steckdosen.

Metal support legs are an important accessory for contemporary attachment table designs. Our selection here offers a wide variety of solutions, in round or square, in various diameters and heights and even with integrated double socket.



Das Tischgestell in Trapezform ist in Edelstahl-Optik lieferbar. Das Gestell ist 71,1 cm hoch, 80 cm tief und lässt sich in der Länge individuell von 140 bis 200 cm planen.

The trapezoidal table frame is available in stainless steel appearance. The frame is 71.1 cm high, 80 cm deep and can be individually planned in length from 140 to 200 cm.



Praktisches Relingset mit Profileiste in drei festen Breiten:
60, 120, 180 cm. Fertig bestückt mit den wichtigsten
Zubehörartikeln (Papierrollenhalter, Hakenleiste, Mehrzweckablage).

Practical railing set with profile strip in three fixed widths:
60, 120, 180 cm. Comes equipped with the most important accessory
items (paper roll holder, pegboard, multi-purpose shelf).



Mit diesen Schränken gewinnen Sie praktischen Stauraum in der Nische. Hinter den Klapptüren finden Sie Aufbewahrungsmöglichkeiten für Küchen-Kleingeräte, Schneidebretter, Ihre Küchenmesser und vieles mehr. Die Schränke und offenen Regale sind in allen Korpusfarben lieferbar.

Gain practical storage space in recesses with these units. Behind the flap doors you will find storage possibilities for small kitchen appliances, cutting boards, your kitchen knives and much more. The units and open shelf units are available in all carcass colours.

Attraktiv, übersichtlich und äußerst praktisch:
Das Relingsystem MosaiQ bietet Küchenkomfort auf
höchstem Niveau.

Attractive, clearly arranged and extremely practical:
The railing system MosaiQ offers the highest level
of kitchen convenience.

Funktion und Design in der Nische Function and design for recesses |



566 Dekor Crossroads hell
566 Décor crossroads, light



563 Dekor New York
563 Décor New York



532 Dekor Box dunkel
532 Décor boxes, dark



537 Dekor Multi Metal
537 Décor multi metals



525 Dekor Patchwork multicolor
525 Décor Patchwork



437 Dekor Lauch*
437 Décor leeks design*



567 Dekor Crossroads dunkel
567 Décor crossroads, dark



564 Dekor Birkenwald
564 Décor birch forest



533 Dekor Box hell
533 Décor boxes, light



528 Dekor Factory grau
528 Décor Factory Grey



527 Dekor Industrial Steel
527 Décor Industrial Steel



445 Dekor World of Tea*
445 Décor World of Tea*



560 Dekor TileMix schwarz
560 Décor tile mix, black



565 Dekor Forrest
565 Décor forest



534 Dekor Slate
534 Décor slate



521 Dekor Chess
521 Décor Retro



529 Dekor Steinwand hell
529 Décor Dry Stone wall



435 Dekor Blumen*
435 Décor flower design*



561 Dekor Fjord
561 Décor fjord



568 Dekor Spice Rack
568 Décor spice rack



535 Dekor Brick dunkel
535 Décor brick, dark



522 Dekor Floral blau
522 Décor Floral Blue



442 Dekor Steinwand
442 Décor Stone wall



441 Dekor Flaschen*
441 Décor bottle design*



562 Dekor Patagonia
562 Décor Patagonia



531 Dekor Skyline
531 Décor skyline



536 Dekor Brick hell
536 Décor brick, light



523 Dekor Floral grau
523 Décor Floral Grey

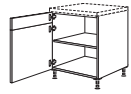


448 Dekor Beach
448 Décor Beach

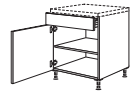
*Nischenverkleidung in folgenden Grundfarben lieferbar:
Alpinweiß, Weiß, Magnolia, Seidengrau, Steingrau
*Niche cladding is available in the following base colours:
Alpine white, White, Ivory, Satin grey, Stone grey

Auszug aus dem Produktspektrum Excerpt from the product range |

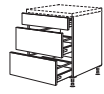
Unterschranke, Korpusshöhe: 72 cm Base units, carcass height: 72 cm



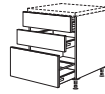
1 Tür
1 Boden
B 20|30|40|45|50|60 cm
1 door
1 shelf
W 20|30|40|45|50|60 cm



1 Tür/1 Schubkasten
1 Boden
B 30|40|45|50|60 cm
1 door/1 drawer
1 shelf
W 30|40|45|50|60 cm



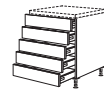
1 Schubkasten
2 Auszüge
B 30|40|45|50|60|80|90|100|120 cm
1 drawer
2 pull-outs
W 30|40|45|50|60|80|90|100|120 cm



2 Schubkästen
1 Auszug
B 50|60|80|90|100|120 cm
2 drawers
1 pull-out
W 50|60|80|90|100|120 cm



3 Schubkästen
1 Auszug
B 30|40|45|50|60 cm
3 drawers
1 pull-out
W 30|40|45|50|60 cm



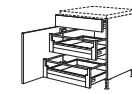
5 Schubkästen
B 30|40|45|50|60 cm
5 drawers
W 30|40|45|50|60 cm



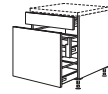
2 Auszüge
B 50|60|80|90|100|120 cm
2 pull-outs
W 50|60|80|90|100|120 cm



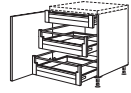
1 Tür
1 Innenschubkasten
1 Boden
B 40|45|50|60 cm
1 door
1 internal drawer
1 shelf
W 40|45|50|60 cm



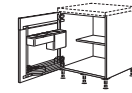
1 Tür/1 Schubkasten
2 Innenauszüge
B 40|45|50|60 cm
1 door/1 drawer
2 internal pull-outs
W 40|45|50|60 cm



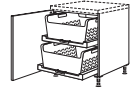
1 Schubkasten/1 Auszug
1 Innenauszüge
B 30|40|45|50|60 cm
1 drawer/1 pull-out
1 internal pull-out
W 30|40|45|50|60 cm



1 Tür/1 Innenschubkasten
2 Innenauszüge
B 40|45|50|60 cm
1 door/1 internal drawer
2 internal pull-outs
W 40|45|50|60 cm



1 Tür mit Türregal
1 Einhängekorb
1 Ordnungssystem UBOXX
B 60 cm
1 door with door shelf
1 hanging basket
1 organising system UBOXX
W 60 cm



Wäschekorb-Tablar
Laundry Area
1 Tür/2 Tablarauszüge
2 Wäschekörbe B 60 cm
Laundry basket tablar
laundry area/1 door/2 tablar
pull-outs/2 laundry baskets
W 60 cm



1 Tür
3-teiliger Handtuchhalter
B 20|30 cm
1 door
3-piece towel rail
W 20|30 cm



Apothekerauszug Junior
2 Einhängekörbe m. Holzböden
B 30 cm
Larder pull-out Junior
2 hanging baskets with
wooden bottoms
W 30 cm



Apothekerauszug Junior
1 Auszug
mit Ordnungssystem UBOXX
B 30 cm
Larder pull-out Junior
1 pull-out with organising
system UBOXX
W 30 cm



1 Auszug
für Baguette-Tasche
und 4 Flaschen
B 30 cm
1 pull-out
for baguette bag
and 4 bottles
W 30 cm



1 Auszug
Metallbehälter für
Wertstofftrennung
B 30 cm
1 pull-out
metal container for
separating recyclables
W 30 cm



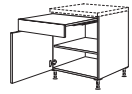
Auszugschrank
2 Einhängekörbe
B 15|20|30 cm
Pull-out unit
2 hanging baskets
W 15|20|30 cm



1 Schubkasten
1 Innenauszug
1 Auszug mit Flaschenkorb
B 30 cm
1 drawer
1 internal pull-out
1 pull-out with bottle rack
W 30 cm



1 Auszug
mit Backblechhalter
B 15|20 cm
1 pull-out
with baking tray holder
W 15|20 cm



Auszietisch
1 Tür/1 Tischplatte
1 Boden
B 50|60 cm
Pull-out table
1 door/1 table top
W 50|60 cm



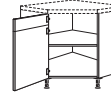
Unterschrankregal
2 Böden
B 15 - 60 cm
Open shelf base unit
2 shelves
W 15 - 60 cm



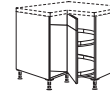
Herdumbauschrank
1 Schubkasten
B 60 cm
Cooker housing
1 drawer
W 60 cm



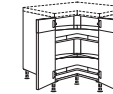
Kochstellenschrank
für Muldenlüfter
1 Blende/2 Auszüge
B 90|100|120 cm
Hot plate unit for downdraft
extractor fan
1 panel/2 pull-outs
W 90|100|120 cm



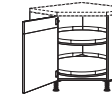
Diagonal-Eckschrank
1 Tür/1 Boden
B 80|90 cm
Chamfered corner base unit
1 door/1 shelf
W 80|90 cm



Karussell-Eckschrank
1 Drehkarussell mit 2 Böden
B 80|90 cm
Corner base unit as carousel
unit/1 revolving carousel
with 2 shelves
W 80|90 cm



Karussell-Eckschrank
1 Drehkarussell mit 2 Böden
2 Türen
B 80|90 cm
Corner base unit as carousel
unit/1 revolving carousel
with 2 shelves/2 doors
W 80|90 cm

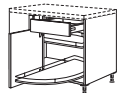


Diagonal-Karussellschrank
1 Drehkarussell mit 2 Böden
1 Tür
B 80|90 cm
Chamfered carousel unit
1 revolving carousel
with 2 shelves/1 door
W 80|90 cm

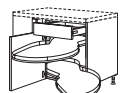


1 Tür/1 Schubkasten
1 Boden
B 90|100 cm
1 door/1 drawer
1 shelf
W 90|100 cm

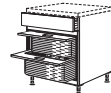
Spülenschränke Sink units



1 Tür/1 Schubkasten
2 Holzdrehböden
B 90|100 cm
1 door/1 drawer
2 wooden carousel shelves
W 90|100 cm



1 Tür/1 Schubkasten
2 Schwenkauszüge
B 90|100 cm
1 door/1 drawer
2 wooden swivel tablar
W 90|100 cm



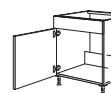
Auszugschrank Landhaus
1 Schubkasten
2 Weidenkorbauszüge
B 50|60 cm
Pull-out unit, cottage style
1 drawer
2 wickerwork basket pull-outs
W 50|60 cm



Unterschrank Landhaus
mit Tablarauszügen
1 Blende/2 Tablarauszüge
B 60|90 cm
Base unit cottage style
with tablar pull-outs
1 panel/2 tablar pull-outs
W 60|90 cm



Unterschrank
mit Tablarauszügen
4 Metall-Tablarauszüge
B 60|90 cm
Base unit
with tablar pull-outs
4 metal tablar pull-outs
W 60|90 cm



1 Tür
1 Blende
B 40|45|50|60 cm
1 door
1 panel
W 40|45|50|60 cm



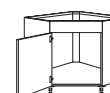
1 Blende
2 Auszüge
B 60|80|90|100|120 cm
1 panel
2 pull-outs
W 60|80|90|100|120 cm



1 Blende
1 Auszug/Mülltrennung
B 45|50|60 cm
1 panel
1 pull-out/waste separation
W 45|50|60 cm

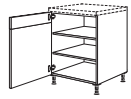


Spülen-Eckschrank
1 Blende
1 Tür
B 90|100 cm
Corner sink unit
1 panel
1 door
W 90|100 cm



Spülen-Eckschrank, diagonal
1 Blende/1 Tür
B 90|105 cm
Chamfered corner sink
base unit
1 panel/1 door
W 90|105 cm

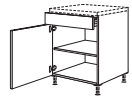
XL-Unterschranke, Korpushöhe: 79,2 cm XL Base units, carcass height: 79,2 cm



1 Tür/2 Böden

B 20|30|40|45|50|60 cm
1 door/2 shelves

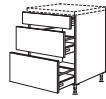
W 20|30|40|45|50|60 cm



1 Schubkasten/1 Tür
1 Boden

B 30|40|45|50|60 cm
1 drawer/1 door
1 shelf

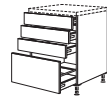
W 30|40|45|50|60 cm



1 Schubkasten/2 Auszüge

B 30|40|45|50|60|
80|90|100|120 cm

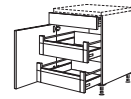
W 30|40|45|50|60|
80|90|100|120 cm



3 Schubkästen/1 Auszug

B 30|40|45|50|60|
80|90|100|120 cm

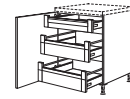
W 30|40|45|50|60|
80|90|100|120 cm



1 Schubkasten
2 Innenauszüge/1 Tür

B 40|45|50|60 cm

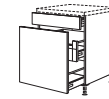
W 40|45|50|60 cm



1 Innenschubkasten
2 Innenauszüge/1 Tür

B 40|45|50|60 cm

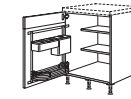
W 40|45|50|60 cm



1 Schubkasten
1 Innenauszug/1 Auszug

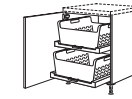
B 30|40|45|50|60 cm

W 30|40|45|50|60 cm



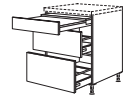
1 Tür mit Türregal
1 Einhängkorb
1 Ordnungssystem UBOXX
B 60 cm

W 60 cm



Wäschekorb-Tablar
Laundry Area
1 Tür/2 Tablarpull-outs
2 Waschkörbe B 60 cm

W 60 cm



1 Tischplatte/2 Auszüge

B 50|60|90 cm
1 table top
2 pull-outs

W 50|60|90 cm



1 Tür
1 Handtuchhalter ausziehbar

B 20|30 cm

W 20|30 cm



1 Auszug
mit Mülltrennsystem
1 Auszug
B 30|45 cm

W 30|45 cm



1 Auszug
Metallbehälter
für Wertstofftrennung
B 30 cm

W 30 cm



1 Auszug/2 Einhängkörbe

B 20|30 cm

W 20|30 cm



1 Schubkasten/1 Auszug
1 Metall-Flaschenkorb

B 30 cm

W 30 cm



1 Auszug für
1 Baguette-Tasche
1 feste Metall-Ablage
B 30 cm

W 30 cm



1 Apothekerauszug Junior
1 Auszug
1 Ordnungssystem UBOXX
B 30 cm

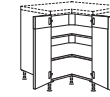
W 30 cm



1 Auszug
2-teiliger Handtuchhalter

B 15 cm

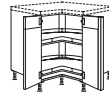
W 15 cm



XL-Eckschrank
2 Türen/2 Böden

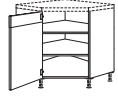
B 80|90 cm

W 80|90 cm



XL-Karussell-Eckschrank
1 Drehkarussell mit 2 Böden
2 Türen
B 80|90 cm

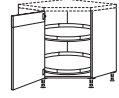
W 80|90 cm



XL-Diagonal-Eckschrank
1 Tür/2 Böden

B 80|90 cm

W 80|90 cm



XL-Diagonal-Eckschrank
1 Drehkarussell mit 2 Böden
1 Tür
B 80|90 cm

B 80|90 cm

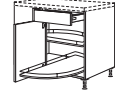
W 80|90 cm



1 Schubkasten
1 Tür/1 Boden

B 90|100 cm

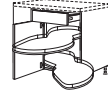
W 90|100 cm



1 Schubkasten/1 Tür
2 Holzdrehböden

B 90|100 cm

W 90|100 cm



1 Schubkasten/1 Tür
2 Holzschwenktablare

B 90|100 cm

W 90|100 cm



XL-Unterschrankregal
2 feste Böden

B 15|20|30|40|45|50|60 cm

W 15|20|30|40|45|50|
60 cm



XL-Unterschrankregal
3-teiliger Handtuchhalter

B 15|20 cm

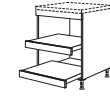
W 15|20 cm



XL-Unterschrank
mit 4 Metall-
Tablarpull-outs
B 60|90 cm

B 60|90 cm

W 60|90 cm



XL-Unterschrank Landhaus
mit Tablarpull-outs
1 Blende/2 Tablarpull-outs
B 60|90 cm

B 60|90 cm

W 60|90 cm



XL-Abschlussregal für
Raumplanungen
2 feste Böden
B 30 cm

B 30 cm

W 30 cm

XL-Spülenschränke XL-Sink units



XL-Herd-Umbauschrank
1 Schubkasten

B 60 cm

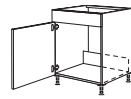
W 60 cm



XL-Kochstellenschrank
für Muldenlüfter
1 Blende/2 Auszüge
B 80|90|120 cm

B 80|90|120 cm

W 80|90|120 cm



1 Blende/1 Tür

B 40|45|50|60 cm

W 40|45|50|60 cm



1 Blende
1 Auszug mit Mülltrennsystem

B 45|50|60 cm

W 45|50|60 cm



1 Blende/2 Auszüge

B 60|80|90|100|120 cm

W 60|80|90|100|120 cm



XL-Spüleneckschrank
1 Blende/1 Tür

B 90|100 cm

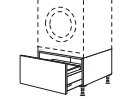
W 90|100 cm



XL-Spülen-Eckschrank,
diagonal
1 Blende/1 Tür
B 90|105 cm

B 90|105 cm

W 90|105 cm



Geräte-Unterbau
Waschmaschine/Trockner
1 Auszug
B 60 cm

B 60 cm

W 60 cm

Highboards Highboards



2 Türen
4 Böden

B 30|40|50|60 cm

2 doors
4 shelves

W 30|40|50|60 cm

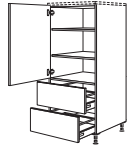


Besen-/Geräteschrank
1 Tür

B 40|50|60 cm

Broom cupboard
1 door

W 40|50|60 cm



1 Tür/2 Böden
2 Auszüge

B 40|50|60 cm

1 door/2 shelves
2 pull-outs

W 40|50|60 cm

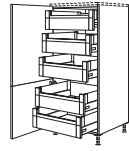


1 Tür
1 Auszug „Cargo“

B 50|60 cm

1 door
1 pull-out „Cargo“

W 50|60 cm

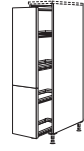


1 Tür
5 Innenauszüge

B 40|50|60 cm

1 door
5 internal pull-outs

W 40|50|60 cm



Apothekerschrank
1 Auszug

B 30|40 cm

Larder unit
1 pull-out

W 30|40 cm

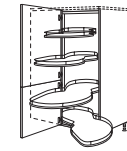


Eck - Highboard/1 Tür
4 Einlegeböden

B 100 cm

Corner highboard/1 door
4 shelves

W 100 cm



Eck - Highboard/1 Tür
mit Schwenkauszug

B 100 cm

Corner highboard/1 door
with swivel pull-out

W 100 cm



1 Auszug
diagonal abgeschrägt

B 30 cm

1 pull-out
Z - shaped

W 30 cm



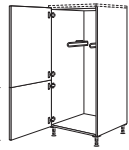
Highboard-Regal
3 feste Böden

B 20|30|40|50|60 cm

Highboard shelf
3 fixed shelves

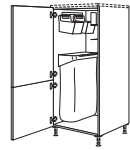
W 20|30|40|50|60 cm

Highboards für Hauswirtschaftsräume Highboards for utility rooms




1 Tür/2 Multifunktions-
halterungen Laundry Area
für Bügelbrett und Leiter
B 50 | 60 cm

1 door/2 Laundry Area
multi-purpose brackets for
ironing board and ladder
W 50|60 cm



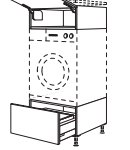
1 Tür/1 Ordnungssystem
Laundry Area mit 1 Wertstoff-
Depot /1 Besen-/Wischer-
halter B 50 | 60 cm

1 door/1 Laundry Area organis-
ing system/1 recycling collector
with cotton sack/1 broom/mop
holder W 50|60 cm



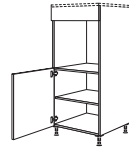
1 Tür/4 Tablarauszüge
Laundry Area mit
4 Wäschekörben
B 40 | 50 | 60 cm

1 door/4 Laundry Area
tablar pull-outs with
4 laundry baskets
W 40|50|60 cm



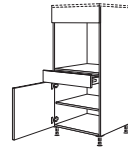
Geräte-Umbau
Waschmaschine/Trockner
1 Klappe/1 Auszug
B 60 cm

Appliance housing
washing machine/dryer
1 flap door/1 pull-out
W 60 cm



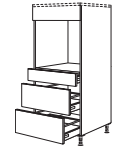
Nischenhöhe 59 cm
1 Tür/1 Boden
B 60 cm

Aperture height 59 cm
1 door/1 shelf
W 60 cm



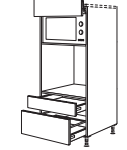
Nischenhöhe 59 cm
1 Blende/1 Schubkasten
1 Tür/1 Boden
B 60 cm

Aperture height 59 cm
1 panel/1 drawer
1 door/1 shelf
W 60 cm



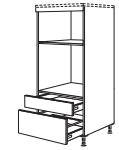
Nischenhöhe 59 cm
1 Schubkasten/2 Auszüge
B 60 cm

Aperture height 59 cm
1 drawer/2 pull-outs
W 60 cm



Nischenhöhe 59|37 cm
1 Lifttür/1 Schubkasten
1 Auszug
B 60 cm

Aperture height 59|37 cm
1 lifting door/1 drawer
1 pull-out
W 60 cm



Nischenhöhe 37 | 59 cm
1 Blende/1 Schubkasten
1 Auszug
B 60 cm

Aperture height 37 | 59 cm
1 panel/1 drawer
1 pull-out
W 60 cm



2 Nischen, variabel
2 Auszüge
B 60 cm

2 apertures, variable
2 pull-outs
W 60 cm

Highboards für Kühlgeräte und Geschirrspüler Highboards for fridge and raised dishwasher

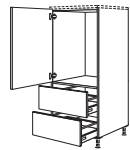


Nischenhöhe 87,8 cm
2 Türen/1 Boden

B 60 cm

Aperture height 87.8 cm
2 doors /1 shelf

W 60 cm

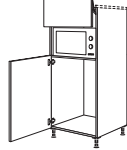


Nischenhöhe 87,8 cm
1 Tür/2 Auszüge

B 60 cm

Aperture height 87.8 cm
1 door/2 pull-outs

W 60 cm

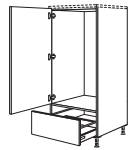


Nischenhöhe 37|88 cm
1 Lifttür/1 Gerätetür

B 60 cm

Aperture height 37|88 cm
1 lifting door
1 appliance door

W 60 cm

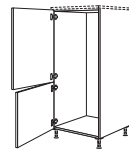


Nischenhöhe 122,5 cm
1 Tür/1 Auszug

B 60 cm

Aperture height 122.5 cm
1 door/1 pull-out

W 60 cm

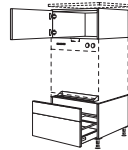


Nischenhöhe 145 cm
2 Türen

B 60 cm

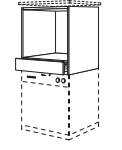
Aperture height 145 cm
2 doors

W 60 cm



Nischenhöhe 87 cm
für Geschirrspüler
1 Tür/1 Auszug
B 45|60 cm

Aperture height 87 cm
for raised dishwasher
1 door/1 pull-out
W 45|60 cm



Nischenhöhe 59 | 87 cm
für Ofen und Geschirrspüler
1 Schubkasten
B 60 cm

Aperture height 59 | 87 cm
for oven and dishwasher
1 drawer
W 60 cm

Hochschränke Tall units



Geschirr-/Vorratsschrank
2 Türen/5 Böden

B 30|40|50|60 cm

Pantry unit
2 doors/5 shelves

W 30|40|50|60 cm



Geschirr-/Vorratsschrank
1 Tür/3 Böden/2 Auszüge

B 40|50|60 cm

Pantry unit
1 door/3 shelves/2 pull-outs

W 40|50|60 cm



Besen-/Geräteschrank
1 Tür

B 40|50|60 cm

Broom cupboard
1 door

W 40|50|60 cm

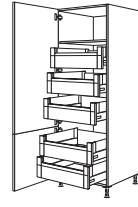


1 Tür
1 Auszug „Cargo“

B 50|60 cm

1 door
1 pull-out „Cargo“

W 50|60 cm



1 Tür
5 Innenauszüge
1 Boden
B 40|50|60 cm

1 door
5 internal pull-outs
1 shelf
W 40|50|60 cm



Apothekerschrank
1 Auszug

B 30|40 cm

Larder unit
1 pull-out

W 30|40 cm



1 Tür/1 Auszug
diagonal abgeschrägt

B 30 cm

1 door
1 pull-out, Z-shaped

W 30 cm



1 Tür/5 Böden/1 Türregal
mit 4 Einhängkörben
1 Ordnungssystem UBOXX
B 60 cm

1 door/5 shelves/1 door
shelf with 4 hanging baskets
1 organising system UBOXX
W 60 cm

Hochschrank-Regale Open shelf tall units



Regal
5 Böden

B 30|40|50|60 cm

Open shelf tall unit
5 shelves

W 30|40|50|60 cm



Abschlussregal abgeschrägt
5 Böden

B 31,5 cm

Open shelf tall end unit
chamfered
5 shelves

W 31,5 cm

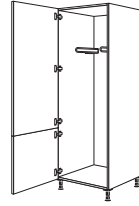


Abschlussregal Landhaus
5 Böden

B 32,2 cm

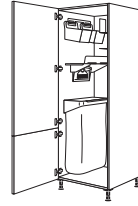
Open shelf tall end unit
cottage style
5 shelves

W 32,2 cm




1 Tür/2 Multifunktions-
halterungen Laundry Area
für Bügelbrett und Leiter
B 50 | 60 cm

1 door/2 Laundry Area
multi-purpose brackets for
ironing board and ladder
W 50 | 60 cm



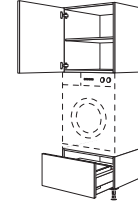
1 Tür/1 Ordnungssystem
Laundry Area mit 1 Wertstoff-
Depot/1 Besen-/Wischer-
halter B 50 | 60 cm

1 door/1 Laundry Area
organising system/1 recycling
collector/1 broom/mop
holder W 50 | 60 cm



1 Tür/1 Boden/4 Tablar-
auszüge Laundry Area mit
4 Wäschekörben
B 40 | 50 | 60 cm

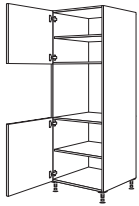
1 door/1 shelf/4 Laundry
Area tablar pull-outs with
4 laundry baskets
W 40 | 50 | 60 cm



Geräte-Umbau
Waschmaschine/Trockner
1 Tür/2 Böden/1 Auszug
B 60 cm

Appliance housing for
washing machine/dryer
1 door/2 shelves/1 pull-out
W 60 cm

Hochschränke für Backöfen und Mikrowellen Appliance housings for ovens/microwaves

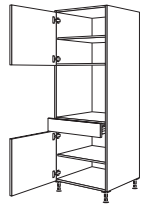


Nischenhöhe 59 cm
2 Türen/2 Böden

B 60 cm

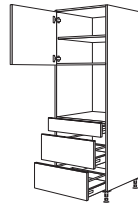
Aperture height 59 cm
2 doors/2 shelves

W 60 cm



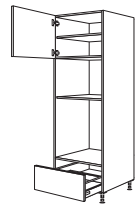
Nischenhöhe 59 cm
2 Türen/2 Böden
1 Schubkasten
B 60 cm

Aperture height 59 cm
2 doors/2 shelves
1 drawer
W 60 cm



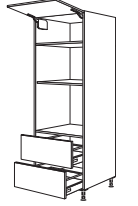
Nischenhöhe 59 cm
1 Tür/1 Boden/2 Auszüge
1 Schubkasten
B 60 cm

Aperture height 59 cm
1 door/1 shelf/2 pull-outs
1 drawer
W 60 cm



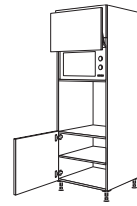
2 Nischen, variabel
1 Tür/1 Boden/1 Auszug
B 60 cm

2 apertures, variable
1 door/1 shelf/1 pull-out
W 60 cm



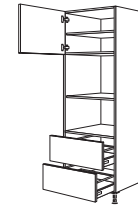
2 Nischen, variabel
1 Klappe/1 Boden
2 Auszüge
B 60 cm

2 apertures, variable
1 flap/1 shelf
2 pull-outs
W 60 cm



Nischenhöhe 59|37 cm
1 Klappe/1 Lifttür
1 Tür, 1 Boden
B 60 cm

Aperture height 59|37 cm
1 flap door/1 lifting door
1 door, 1 shelf
W 60 cm



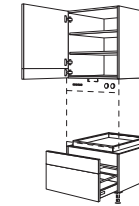
Nischenhöhe 38|45 cm
1 Tür/2 Auszüge
1 Boden
B 60 cm

Aperture height 38|45 cm
1 door/2 pull-outs
1 shelf
W 60 cm



Nischenhöhe 45 cm
1 Tür/3 Auszüge
1 Boden
B 60 cm

Aperture height 45 cm
1 door/3 pull-outs
1 shelf
W 60 cm



Nischenhöhe 87 cm
für Geschirrspüler
1 Tür/1 Auszug/2 Böden
B 45|60 cm

Aperture height 87 cm
for raised dishwasher
1 door/1 pull-out/2 shelves
W 45|60 cm

Hochschranke für Kühlgeräte Appliance housings for integrated fridge

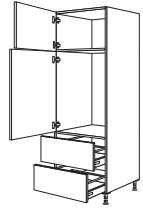


Nischenhöhe 88 cm
3 Türen/1 Boden

B 60 cm

Aperture height 88 cm
3 doors/1 shelf

W 60 cm

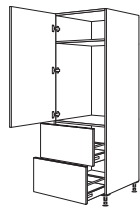


Nischenhöhe 88 cm
2 Türen/2 Auszüge

B 60 cm

Aperture height 88 cm
2 doors/2 pull-outs

W 60 cm

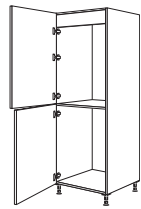


Nischenhöhe 88 cm
1 Tür/2 Auszüge

B 60 cm

Aperture height 88 cm
1 door/2 pull-outs

W 60 cm

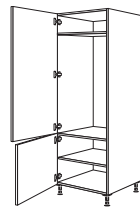


Nischenhöhe jeweils 88 cm
2 Türen

B 60 cm

Aperture height, each 88 cm
2 doors

W 60 cm



Nischenhöhe 123 cm
2 Türen
1 Boden
B 60 cm

Aperture height 123 cm
2 doors
1 shelf
W 60 cm

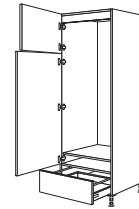


Nischenhöhe 123 cm
2 Türen/1 Auszug

B 60 cm

Aperture height 123 cm
2 doors/1 pull-out

W 60 cm

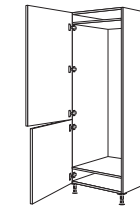


Nischenhöhe 145 cm
2 Türen/1 Auszug

B 60 cm

Aperture height 145 cm
2 doors/1 pull-out

W 60 cm

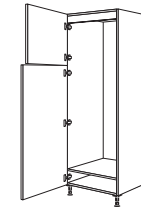


Nischenhöhe 158,5 cm
2 Türen

B 60 cm

Aperture height 158.5 cm
2 doors

W 60 cm



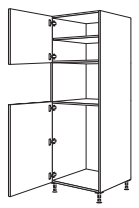
Nischenhöhe 178 cm
2 Türen

B 60 cm

Aperture height 178 cm
2 doors

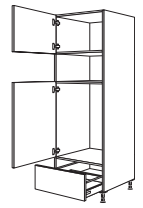
W 60 cm

Hochschranke für Kühlgeräte und Mikrowelle/Backofen Appliance housings for fridge and microwave/oven



Nischenhöhe 45|88 cm
2 Türen
1 Boden
B 60 cm

Aperture height 45|88 cm
2 doors
1 shelf
W 60 cm

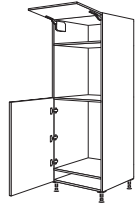


Nischenhöhe 38 - 45|88 cm
2 Türen/1 Auszug

B 60 cm

Aperture height 38-45|88 cm
2 doors/1 pull-out

W 60 cm

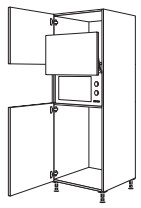


Nischenhöhe 59|88 cm
1 Klappe/1 Tür

B 60 cm

Aperture height 59|88 cm
1 flap/1 door

W 60 cm

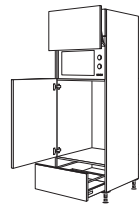


Nischenhöhe 37|88 cm
2 Türen/1 Lifttür

B 60 cm

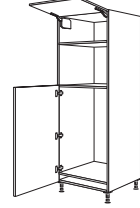
Aperture height 37|88 cm
2 doors/1 lifting door

W 60 cm



Nischenhöhe bis 37|88 cm
1 Klappe/1 Lifttür/1 Tür
1 Auszug
B 60 cm

Aperture height up to
37|88 cm/1 flap/1 lifting
door/1 door/1 pull-out
W 60 cm

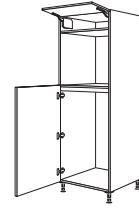


Nischenhöhe 45|103 cm
1 Klappe/1 Tür

B 60 cm

Aperture height 45|103 cm
1 flap/1 door

W 60 cm

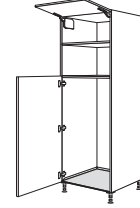


Nischenhöhe 59|103 cm
1 Klappe/1 Tür

B 60 cm

Aperture height 59|103 cm
1 flap/1 door

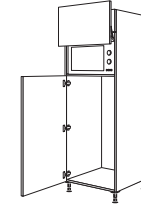
W 60 cm



Nischenhöhe variabel|123 cm
1 Klappe/1 Tür

B 60 cm

Aperture height
variable|123 cm
1 flap/1 door
W 60 cm



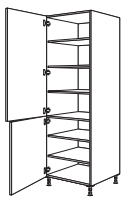
Nischenhöhe 37|123 cm
1 Klappe/1 Lifttür/1 Tür

B 60 cm

Aperture height 37|123 cm
1 flap/1 lifting door/1 door

W 60 cm

XL-Hochschranke für Vorräte/Geschirrspüler XL Tall units for pantry supplies/dishwashers



XL-Geschirrvorratsschrank
2 Türen/6 Böden

B 30|40|50|60 cm

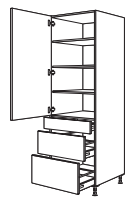
XL Pantry unit
2 doors/6 shelves

W 30|40|50|60 cm



XL-Vorratsschrank
1 Türregal/4 Einhängkörbe
1 Ordnungssystem UBXXX
B 60 cm

XL Pantry unit
1 door shelf/4 hanging baskets
1 organising system UBXXX
W 60 cm

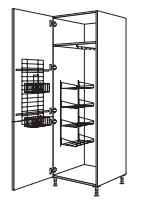


1 Tür/1 Schubkasten
2 Auszüge/3 Böden

B 50|60 cm

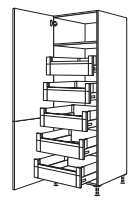
1 door/1 drawer
2 pull-outs/3 shelves

W 50|60 cm



XL-Besen-/Geräteschrank
1 Systemgitter/1 Systemregal
1 Schlauchhalter/2 Hakenleisten
B 40|50|60 cm

XL Broom cupboard
1 system grid/1 system shelf
1 hose rack/2 pegboards
W 40|50|60 cm

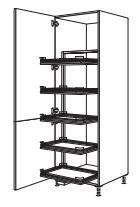


1 Tür/5 Innenauszüge
1 Boden

B 40|50|60 cm

1 door/5 internal pull-outs
1 shelf

W 40|50|60 cm




1 Tür/1 Auszug „Cargo“

B 50|60 cm

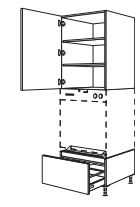
1 door/5 internal pull-outs
1 shelf

W 40|50|60 cm



XL-Apothekerschrank
1 Auszug/5 Einhängkörbe
mit Holzboden und
Metallreling B 30|40 cm

XL Larder unit
1 pull-out/5 hanging baskets
with wooden bottoms and
metal railing W 30|40 cm



Nischenhöhe 87 cm
für Geschirrspüler
1 Tür/2 Böden/1 Auszug
B 45|60 cm

aperture height 87 cm
for dishwashers
1 door/2 shelves/1 pull-out
W 45|60 cm

XL-Hochschrank-Regale XL Open shelf tall units



XL-Hochschrank-Regal
5 feste Böden

B 30 | 40 | 50 | 60 cm

XL Open shelf tall unit
5 fixed shelves

W 30 | 40 | 50 | 60 cm



XL-Abschlussregal abgeschrägt
5 Böden

B 31,5 cm

XL Open shelf tall end unit
chamfered/5 shelves

W 31,5 cm



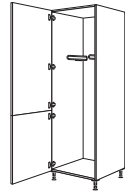
XL-Abschlussregal Landhaus
5 Böden

B 32,2 cm

XL Open shelf tall end unit,
cottage style/5 shelves

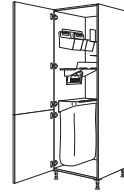
W 32,2 cm

XL-Hochschranke für Hauswirtschaftsräume XL Tall units for utility rooms



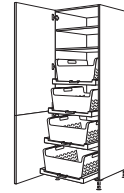
1 Tür/2 Multifunktions-
halterungen Laundry Area
für Bügelbrett und Leiter
B 50 | 60 cm

1 door/2 Laundry Area
multi-purpose brackets for
ironing board and ladder
W 50 | 60 cm



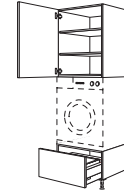
1 Tür/1 Ordnungssystem
Laundry Area mit 1 Wertstoff-
Depot/1 Besen/Wischer-
halter B 50 | 60 cm

1 door/1 Laundry Area
organising system/1 recycling
collector/1 broom
mop holder W 50 | 60 cm



1 Tür/1 Boden/4 Tablarau-
züge Laundry Area mit
4 Wäschekörben
B 40 | 50 | 60 cm

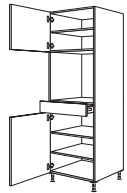
1 door/1 shelf/4 Laundry
Area tablar pull-outs with
4 laundry baskets
W 40 | 50 | 60 cm



Geräte-Umbau
Waschmaschine/Trockner
1 Tür/2 Böden/1 Auszug
B 60 cm

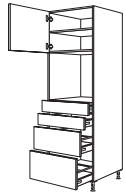
Appliance housing for washing
machine/dryer/1 door
2 shelves/1 pull-out
W 60 cm

XL-Hochschranke für Backöfen/Mikrowellen und Kühlgeräte XL Tall units for ovens/microwaves and fridges



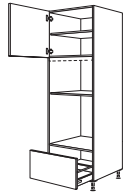
Nischenhöhe 59 cm
2 Türen/1 Schubkasten
3 Böden
B 60 cm

aperture height 59 cm
2 doors/1 drawer
3 shelves
W 60 cm



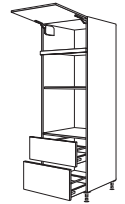
Nischenhöhe 59 cm
1 Tür/1 Boden
2 Schubkästen/2 Auszüge
B 60 cm

aperture height 59 cm
1 door/1 shelf
2 drawers/2 pull-outs
W 60 cm



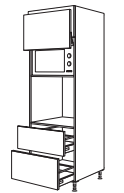
Nischenhöhe variabel
1 Tür/1 Boden
2 Nischen/1 Auszug
B 60 cm

aperture height variable
1 door/1 shelf
2 apertures/1 pull-out
W 60 cm



Nischenhöhe 45 cm | 59 cm
1 Klappe/1 Blende
2 Auszüge
B 60 cm

aperture height 45 cm | 59 cm
1 flap/1 panel
2 pull-outs
W 60 cm



Nischenhöhe 37 cm | 59 cm
1 Klappe/1 Lifttür
2 Auszüge
B 60 cm

aperture height 37 cm | 59 cm
1 flap/1 lifting door
2 apertures/1 pull-out
W 60 cm



Nischenhöhe 59 cm
1 Tür/1 Boden
1 Schubkasten/2 Auszüge
B 60 cm

aperture height 59 cm
1 door/1 shelf
1 drawer/2 pull-outs
W 60 cm



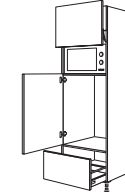
Nischenhöhe 59 cm
2 Türen/3 Böden
B 60 cm

aperture height 59 cm
2 doors/3 shelves
W 60 cm



Nischenhöhe 45 cm | 88 cm
2 Türen
1 Boden
B 60 cm

aperture height 45 cm | 88 cm
2 doors
1 shelf
W 60 cm



Nischenhöhe 37 cm | 88 cm
1 Klappe/1 Lifttür
1 Tür/1 Auszug
B 60 cm

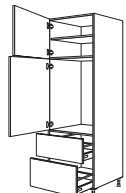
aperture height 37 cm | 88 cm
1 flap/1 lifting door
1 door/1 pull-out
W 60 cm

XL-Hochschranke für Kühlgeräte XL Appliance housings for integrated fridge



Nischenhöhe 88 cm
3 Türen
2 Böden
B 60 cm

aperture height 88 cm
3 doors
2 shelves
W 60 cm



Nischenhöhe 88 cm
2 Türen/1 Boden
2 Auszüge
B 60 cm

aperture height 88 cm
2 doors/1 shelf
2 pull-outs
W 60 cm



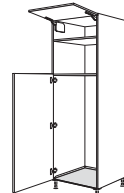
Nischenhöhe 103 cm
1 Tür/1 Schubkasten
2 Auszüge
B 60 cm

aperture height 103 cm
1 door/1 drawer
2 pull-outs
W 60 cm



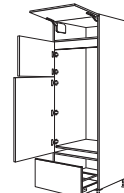
Nischenhöhe 123 cm
1 Klappe/1 Tür
1 Auszug
B 60 cm

aperture height 123 cm
1 flap/1 door
1 pull-out
W 60 cm



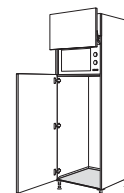
Nischenhöhe 38-45cm | 123 cm
Klappe: variabel
1 Tür
B 60 cm

aperture height 38-45cm | 123 cm
1 flap: variable
1 door
W 60 cm



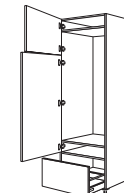
Nischenhöhe 123 cm
1 Klappe/2 Türen
1 Auszug
B 60 cm

aperture height 123 cm
1 flap/2 doors
1 pull-out
W 60 cm



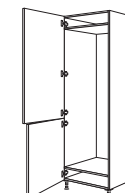
Nischenhöhe 37 cm | 123 cm
1 Klappe/1 Lifttür
1 Tür
B 60 cm

aperture height 37 cm | 123 cm
1 flap/1 lifting door
1 door
W 60 cm



Nischenhöhe 145 cm
2 Türen/1 Auszug
B 60 cm

aperture height 145 cm
2 doors/1 pull-out
W 60 cm



Nischenhöhe 178 cm
2 Türen
B 60 cm

aperture height 178 cm
2 doors
W 60 cm

Wandschränke Wall units



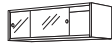
32,5|35,9 cm hoch
1 Tür
B 45|50|60 cm
32,5|35,9 cm high
1 door
W 45|50|60 cm



32,5|35,9 cm hoch
1 Klappe
B 45|50|60|80|90|100 cm
32,5|35,9 cm high
1 flap
W 45|50|60|80|90|100 cm



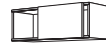
32,5|35,9 cm hoch
1 Glasrahmenklappe
B 50|60|80|90|100|120 cm
32,5|35,9 cm high
1 framed glass flap
W 50|60|80|90|100|120 cm



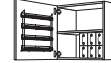
32,5|35,9 cm hoch
2 Glasschiebetüren
B 80|90|100|120 cm
32,5|35,9 cm high
2 sliding glass doors
W 80|90|100|120 cm



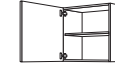
35,9 cm hoch
1 Barklappe
B 45|50|60|80|90 cm
35,9 cm high
1 bar flap
W 45|50|60|80|90 cm



35,9 cm hoch
Wandschranksystem
mit Schiebetüren
35,9 cm high
Wall unit system
with sliding doors



1 Tür/1 Boden
6 Schütten/1 Gewürzbord
B 30|40|45|50|60 cm
1 door/1 shelf
6 plastic scoops/1 spice rack
W 30|40|45|50|60 cm



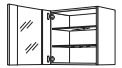
1 Tür/1 Boden
B 25|30|40|45|50|55|60 cm
1 door/1 shelf
W 25|30|40|45|50|55|60 cm



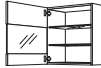
1 Falttür mit Schiebetechnik
1 Boden
B 60 cm
1 folding door
with slide mechanism
1 shelf
W 60 cm



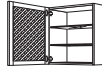
1 Glasrahmentür
2 Glasböden
B 45|50|60 cm
1 framed glass door
2 glass shelves
W 45|50|60 cm



1 Lisenenglastür
2 Glasböden
B 45|50|60 cm
1 pilaster glass door
2 glass shelves
W 45|50|60 cm



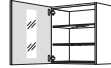
1 Segmentglastür
2 Glasböden
B 45|50|60 cm
1 segmented glass door
2 glass shelves
W 45|50|60 cm



1 Holzgittertür
2 Glasböden
B 45|50|60|90|100 cm
1 wooden lattice door
2 glass shelves
W 45|50|60|90|100 cm



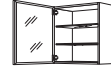
1 Alu-Rahmentür in
Edelstahlloptik mit Mattglas
2 Glasböden
B 45|50|60 cm
1 alu framed door in stainless
steel appearance with matt
glass/2 glass shelves
W 45|50|60 cm



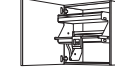
1 Glastür Square
2 Glasböden
B 45|50|60 cm
1 glass door Square
2 glass shelves
W 45|50|60 cm



1 Alu-Rahmentür Frame
2 Glasböden
B 45|50|60 cm
1 aluminium framed door
2 glass shelves
W 45|50|60 cm



1 Alu-Rahmentür Flat
2 Glasböden
B 45|50|60 cm
1 aluminium framed door Flat
2 glass shelves
W 45|50|60 cm



1 Tür
1 absenkbares Doppeltablar
iMove
B 60 cm
1 door
1 drop down double shelves
iMove
W 60 cm



1 falt-Lifttür
1 Boden
B 50|60|80|90|100|120 cm
1 folding/lifting door
1 shelf
W 50|60|80|90|100|120 cm



1 falt-Lifttür/2 Original-
fronten/1 absenkbares
Doppeltablar iMove
B 60 cm
1 Folding/lifting door/
2 original fronts/1 drop
down double shelves iMove
W 60 cm



1 falt-Lifttür-Glasrahmenfront
1 Glasboden
B 50|60|80|90|100|120 cm
1 folding/lifting glass
framed door/1 glass shelf
W 50|60|80|90|100|120 cm



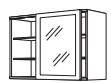
1 falt-Lifttür/1 Originalfront
ober/1 Alu-Rahmenfront
B 50|60|80|90|100|120 cm
1 Folding/lifting door/
1 original front on top/
1 alu framed front
W 50|60|80|90|100|120 cm



1 Schwingklappe
Originalfront
1 Boden
B 50|60|80|90 cm
1 swivel flap door
original front
1 shelf
W 50|60|80|90 cm



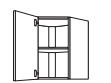
1 Schwingklappe
Glasrahmenfront
1 Glasboden
B 50|60|80|90 cm
1 swivel flap
glass framed front
1 glass shelf
W 50|60|80|90 cm



Wandschranksystem
mit Schiebetüren
2 Glasböden
B 50|60|80|90 cm
Wall unit system
with sliding doors
2 glass shelves
W 50|60|80|90 cm



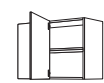
Wandschrank Climber
1 elektrische Glaslamellenfront
2 Glasböden
B 50|60|80|90|100 cm
Wall unit Climber
1 electric glass slatted front
2 glass shelves
W 50|60|80|90|100 cm



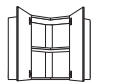
Eckschrank, diagonal
1 Tür/1 Boden
B 60 cm
Corner unit, diagonal
1 door/1 shelf
W 60 cm



Eckschrank, diagonal
1 Tür/2 Drehböden
B 60 cm
Corner unit, diagonal
1 door/2 rotary shelves
W 60 cm



Eckschrank
1 Tür/1 Boden
B 60|80|90 cm
Corner unit
1 door/1 shelf
W 60|80|90 cm



Eckschrank
2 Türen/1 Boden
B 60|65|80|90 cm
Corner wall unit
2 doors/1 shelf
W 60|65|80|90 cm

Aufsatzschränke Dresser units



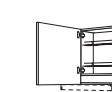
Z-förmig abgechrägt
1 Tür/1 Boden
B 30 cm
Diagonal wall unit
1 door/1 shelf
W 30 cm



Wandregal
2 Böden
B 15 - 60 cm
Open shelf wall unit
2 shelves
W 15 - 60 cm



für Mikrowellengerät
1 Nische/1 Klappe
B 50|60 cm
Wall unit for microwave
1 aperture/1 flap
W 50|60 cm



für Dunstabzugshaube
1 Tür
B 60 cm
Wall unit for exhaust hood
1 door
W 60 cm



1 Klappe
1 Tür/1 Auszug
2 Böden
B 60 cm
1 flap
1 door/1 pull-out
2 shelves
W 60 cm



1 Klappe
1 Glasrahmentür
1 Auszug/2 Glasböden
B 60 cm
1 flap
1 glass framed door
1 pull-out/2 glass shelves
W 60 cm



für Mikrowellengerät
1 Tür/1 Böden/2 Nischen
B 50|60 cm
Wall unit for microwaves
1 door/1 shelf/2 apertures
W 50|60 cm



1 Kunststoff-Jalousie
3 Glasböden
3 Steckdosen
B 50|60|90 cm
1 plastic jalousie
3 glass shelves/3 sockets
W 50|60|90 cm

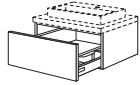


1 Glas-Jalousie
3 Glasböden
3 Steckdosen
B 50|60 cm
1 glass jalousie
3 glass shelves/3 sockets
W 50|60 cm

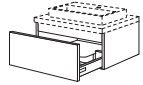


Abschlussregal
3 Böden
B 17,5|31,5 cm
Open shelf end dresser unit
3 shelves
W 17,5|31,5 cm

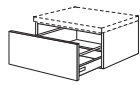
Unterschranke für Badplanungen 28,8 cm hoch Base units for bathroom designs 28,8 cm high



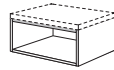
Waschtischschrank
1 Auszug
B 30|40|45|50|60|80|90
100|120 cm
Vanity unit
1 pull-out
W 30|40|45|50|60|80|90
100|120 cm



Waschtischschrank
1 Innenblende/1 Schubkasten
B 30|40|45|50|60|80|90
100|120 cm
Vanity unit
1 internal panel/1 drawer
W 30|40|45|50|60|80|90
100|120 cm

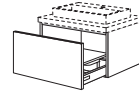


Badezimmerschrank
1 Auszug
B 30|40|45|50|60|80|90
100|120 cm
Bathroom unit
1 pull-out
W 30|40|45|50|60|80|90
100|120 cm

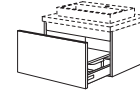


Badezimmerregal
B 30|40|45|50|60 cm
Bathroom open shelf unit
W 30|40|45|50|60 cm

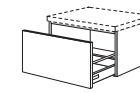
Unterschranke für Badplanungen 36 cm hoch Base units for bathroom designs 36 cm high



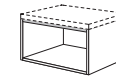
Waschtischschrank
1 Auszug
B 30|40|45|50|60|80|90
100|120 cm
Vanity unit
1 pull-out
W 30|40|45|50|60|80|90
100|120 cm



Waschtischschrank
1 Innenblende/1 Schubkasten
B 30|40|45|50|60|80|90
100|120 cm
Vanity unit
1 internal panel/1 drawer
W 30|40|45|50|60|80|90
100|120 cm

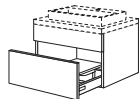


Badezimmerschrank
1 Auszug
B 30|40|45|50|60|80|90
100|120 cm
Bathroom unit
1 pull-out
W 30|40|45|50|60|80|90
100|120 cm

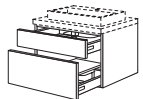


Badezimmerregal
B 30|40|45|50|60 cm
Bathroom open shelf unit
W 30|40|45|50|60 cm

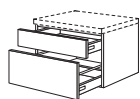
Unterschranke für Badplanungen 43,2 cm hoch Base units for bathroom designs 43,2 cm high



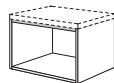
Waschtischschrank
Auszug/1 Blende
B 30|40|45|50|60|80|90
100|120 cm
Vanity unit
1 panel/1 pull-out
W 30|40|45|50|60|80|90
100|120 cm



Waschtischschrank
1 Auszug/1 Schubkasten
B 30|40|45|50|60|80|90
100|120 cm
Vanity unit
1 drawer/1 pull-out
W 30|40|45|50|60|80|90
100|120 cm

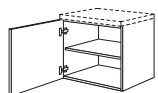


Badezimmerschrank
1 Auszug/1 Schubkasten
B 30|40|45|50|60|80|90
100|120 cm
Bathroom unit
1 drawer/1 pull-out
W 30|40|45|50|60|80|90
100|120 cm

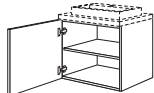


Badezimmerregal
B 30|40|45|50|60 cm
Bathroom open shelf unit
W 30|40|45|50|60 cm

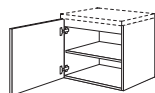
Unterschranke für Badplanungen 57,6 cm hoch Base units for bathroom designs 57,6 cm high



Badezimmerschrank
1 Tür/1 Boden
B 30|40|45|50|60 cm
Bathroom unit
1 door/1 shelf
W 30|40|45|50|60 cm



Waschtischschrank
1 Tür/1 Boden
B 30|40|45|50|60 cm
Vanity unit
1 door/1 shelf
W 30|40|45|50|60 cm



Waschtischschrank
1 Innenblende
1 Tür/1 Boden
B 30|40|45|50|60 cm
Vanity unit
1 internal panel
1 door/1 shelf
W 30|40|45|50|60 cm



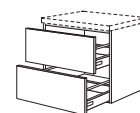
Waschtischschrank/1 Blende
1 Schubkasten/1 Auszug
B 30|40|45|50|60|80|90
100|120 cm
Vanity unit
1 panel/1 drawer/1 pull-out
W 30|40|45|50|60|80|90
100|120 cm



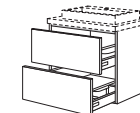
Badezimmerschrank
2 Schubkästen/1 Auszug
B 30|40|45|50|60|80|90
100|120 cm
Bathroom unit
2 drawers/1 pull-out
W 30|40|45|50|60|80|90
100|120 cm



Waschtischschrank
1 Auszug/2 Schubkästen
B 30|40|45|50|60|80|90
100|120 cm
Vanity unit
2 drawers/1 pull-out
W 30|40|45|50|60|80|90
100|120 cm



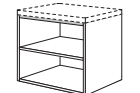
Badezimmerschrank
2 Auszüge
B 30|40|45|50|60|80|90
100|120 cm
Bathroom unit
2 pull-outs
W 30|40|45|50|60|80|90
100|120 cm



Waschtischschrank
2 Auszüge
B 30|40|45|50|60|80|90
100|120 cm
Vanity unit
2 pull-outs
W 30|40|45|50|60|80|90
100|120 cm



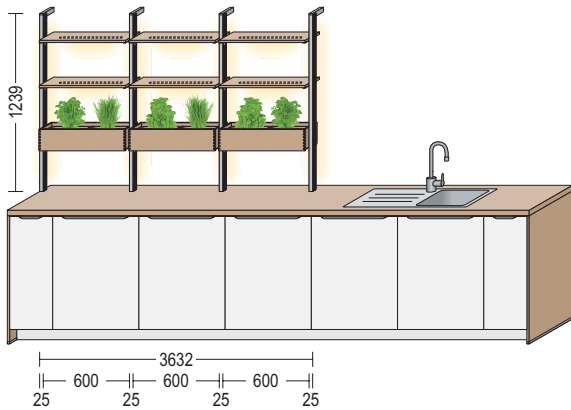
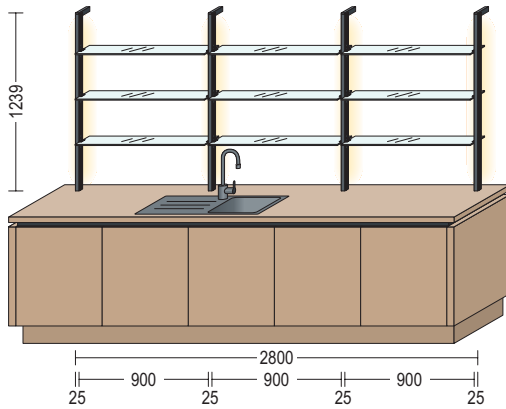
Waschtischschrank
1 Innenblende/1 Schub-
kasten/1 Auszug
B 30|40|45|50|60|80|90|100|120 cm
Vanity unit/1 internal panel
1 drawer/1 pull-out
W 30|40|45|50|60|80|90
100|120 cm



Badezimmerregal
1 Boden
B 30|40|45|50|60 cm
Bathroom open shelf unit
1 shelf
W 30|40|45|50|60 cm

Küchenplanungen mit Backlight Kitchen designs with Backlight

Aufsatz-Regalplanung mit Glasböden
Open shelf dresser top design with glass shelves



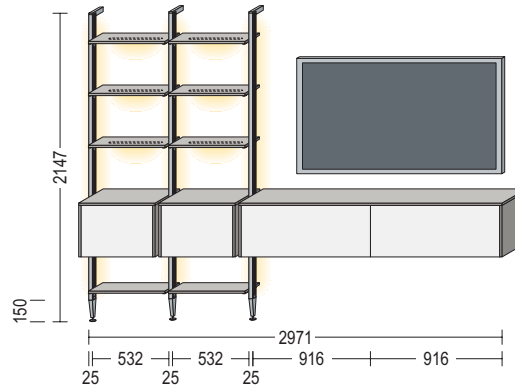
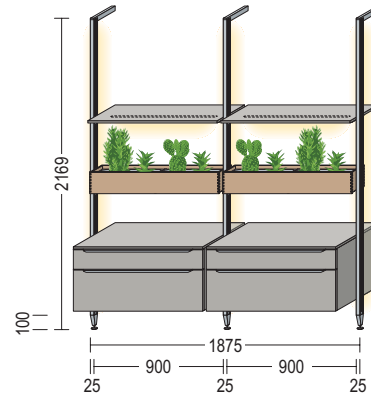
Aufsatz-Kräuterregal mit Pflanzkästen und beleuchteten Regalböden. Die Regalböden über den Pflanzkästen sind mit einer LED-Pflanzleuchte ausgestattet.

Open shelf dresser top herb rack with planter boxes and lighted shelves. The shelves above the planter boxes are equipped with an LED plant grow light.

Wohnplanungen mit Backlight Living room designs with Backlight

Backlight-Regalplanung mit Pflanzkästen und Regalböden mit integrierten Pflanzleuchten. Die Unterschränke sind mit Schubkästen und Auszügen ausgestattet.

Backlight open shelf unit design with planter boxes and shelves with integrated plant grow lights. The base units are equipped with drawers and pull-outs.



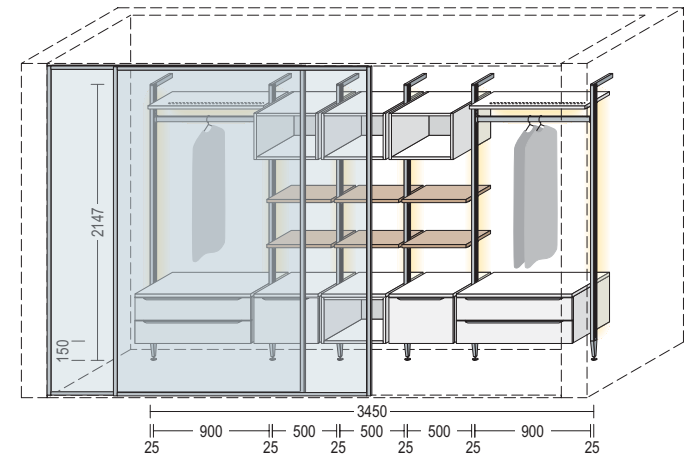
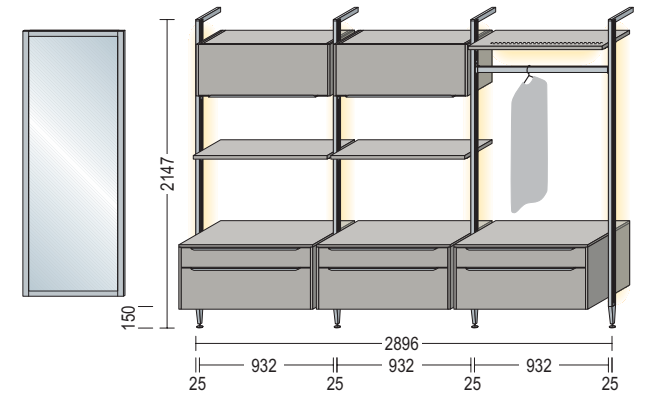
Backlight-Wohnwandplanung mit TV-Board

Backlight media wall system with TV floating sideboard

Garderobenplanungen und Ankleiden mit Backlight Wardrobe designs and dressing area with Backlight

Backlight-Garderobenplanung mit beleuchtetem Regalboden über der Garderobenstange.




















































Backlight wardrobe design with lighted shelves above the clothes rail.



Mit Backlight lassen sich auch Ankleideräume oder begehbare Kleiderschränke individuell und bedarfsgerecht möblieren.

With Backlight, even dressing areas and walk-in wardrobes can be custom furnished to meet every need.

Arbeitsplattendekore Worktop décors |

| | | | | | | | | |
|--|---|---|---|---|---|---|---|---|
|  |  |  |  |  |  |  |  |  |
| 066 Schiefer Nachbildung
066 Slate décor | 070* Seidengrau
070* Satin grey | 078 Eiche San Remo Nachbildung
078 Sanremo oak reproduction | 089* Steingrau
089* Stone grey | 097 Eiche Havanna Nachbildung
097 Havana oak reproduction | 117 Copper Vintage Nachbildung
117 Vintage Copper décor | 123 Eiche Virginia Nachbildung
123 Virginia oak reproduction | 186 Schwarz
186 Black | 192 Eiche Provence Nachbildung
192 Oak Provence reproduction |
|  |  |  |  |  |  |  |  |  |
| 193* Alpinweiß
193* Alpine white | 194* Schiefergrau
194* Slate grey | 196 Eiche Ontario Nachbildung
196 Ontario oak reproduction | 204 Ponderosa Pine Nachbildung
204 Ponderosa pine reproduction | 215 Stromboli hell Nachbildung
215 Strombolian light reproduction | 220 Arizona Pine Nachbildung
220 Arizona pine reproduction | 225 Stammeiche Nachbildung
225 Stem oak reproduction | 226 Dekor Metal Art
226 Metal art décor | 265 Rusty Plates Nachbildung
265 Rusty plates reproduction |
|  |  |  |  |  |  |  |  |  |
| 266 Caledonia
266 Caledonia | 268 Eiche Havelland Nachbildung
268 Havellend oak reproduction | 272 Balkeneiche Nachbildung
272 Timber oak reproduction | 273 Carrara Nachbildung
273 Carrara marble reproduction | 274 Marmor Teramo Nachbildung
274 Teramo marble reproduction | 316 Maracaibo hell Nachbildung
316 Maracaibo light décor | 319 Dekor Oxid
319 Oxid décor | 325 Gladstone Oak Nachbildung
325 Gladstone oak reproduction | 330* Beton grau Nachbildung
330* Concrete grey reproduction |
|  |  |  |  |  |  |  |  |  |
| 344* Granit schwarz geflammt Nachbildung
344* Black granite décor | 345 Eiche Yukon Nachbildung
345 Yukon oak reproduction | 347 Taxus Nachbildung
347 Taxus reproduction | 352 Eiche Halifax Nachbildung
352 Sherwood oak reproduction | 353* Weißbeton Nachbildung
353* White Concrete reproduction | 354* Beton schiefergrau Nachbildung
354* Concrete Slate Grey reproduction | 355* Ferro Bronze Nachbildung
355* Ferro bronze décor | 356 Endgrain Oak Nachbildung
356 Endgrain oak reproduction | 358 Findus
358 Driftwood reproduction |
|  |  |  |  |  |  |  | | |
| 359 Petterson
359 Petterson reproduction | 375* Keramik grau Nachbildung
375* Ceramic grey reproduction | 376* Limestone Nachbildung
376* Limestone reproduction | 377 Eiche geölt Nachbildung
377 Oiled oak reproduction | 378 Schwarzbeton Nachbildung
378 Black Concrete reproduction | 379 Eiche Somerset Nachbildung
379 Somerset oak reproduction | 380 Eiche Dakota Nachbildung
380 Dakota oak reproduction | | |
|  |  |  | |  |  |  |  |  |
| Arbeitsplatte APN mit N-Kante
Worktop APN with N edge | Arbeitsplatte APD mit Dekorkante
Worktop APD with décor edge | | | 368 Mixwood Nachbildung
368 Mixedwood reproduction | 369 Schiefer steingrau Nachbildung
369 Stone grey slate reproduction | 371 Solid Granite Nachbildung
371 Solid granite reproduction | 373* Grauschiefer Nachbildung
373* Grey slate reproduction | |

Eine Ansicht der kompletten Dekorlänge finden Sie auf www.nobilia.de
A view of the entire length of the décor can be found at www.nobilia.de

* Auch als Slim Line-Arbeitsplatte, 16 mm stark, lieferbar.
* Also available as Slim Line worktop, 16 mm thick.




SPEED 244 PG 1
Alpinweiß

SPEED 244 PG 1
Alpine white




SPEED 239 PG 1
Weiß softmatt

SPEED 239 PG 1
White softmatt



SPEED 206 PG 1
Magnolia softmatt

SPEED 206 PG 1
Ivory softmatt



SPEED 259 PG 1
Seidengrau

SPEED 259 PG 1
Satin grey



SPEED 281 PG 1
Keramik grau
Nachbildung

SPEED 281 PG 1
Ceramic grey
reproduction



SPEED 288 PG 1
Schwarzbeton
Nachbildung

SPEED 288 PG 1
Black Concrete
reproduction



SPEED 262 PG 1
Eiche Virginia
Nachbildung

SPEED 262 PG 1
Virginia oak
reproduction



LASER 427 PG 2
Alpinweiß

LASER 427 PG 2
Alpine white



LASER 416 PG 2
Weiß

LASER 416 PG 2
White



LASER 418 PG 2
Magnolia matt

LASER 418 PG 2
Ivory matt



LASER 417 PG 2
Seidengrau

LASER 417 PG 2
Satin grey



LASER 415 PG 2
Sand

LASER 415 PG 2
Sand



LASER 413 PG 2
Mineralgrau

LASER 413 PG 2
Mineral grey



RIO 666 PG 2
Eiche Virginia
Nachbildung

RIO 666 PG 2
Virginia oak
reproduction



RIO 698 PG 2
Eiche Provence
Nachbildung

RIO 698 PG 2
Oak Provence
reproduction



RIVA 891 PG 2
Weißbeton
Nachbildung

RIVA 891 PG 2
White Concrete
reproduction



RIVA 892 PG 2
Beton grau
Nachbildung

RIVA 892 PG 2
Concrete grey
reproduction



RIVA 889 PG 2
Beton schiefergrau
Nachbildung

RIVA 889 PG 2
Concrete Slate Grey
reproduction



RIVA 893 PG 2
Eiche San Remo
Nachbildung

RIVA 893 PG 2
Sanremo oak
reproduction




RIVA 887 PG 2
Eiche Somerset
Nachbildung

RIVA 887 PG 2
Somerset oak
reproduction



RIVA 888 PG 2
Eiche Dakota
Nachbildung

RIVA 888 PG 2
Dakota oak
reproduction



STRUCTURA 401 PG 3
Eiche Halifax
Nachbildung

STRUCTURA 401 PG 3
Sherwood oak
reproduction



STRUCTURA 402 PG 3
Eiche Havanna
Nachbildung

STRUCTURA 402 PG 3
Havana oak
reproduction



STRUCTURA 400 PG 3
Gladstone Oak
Nachbildung

STRUCTURA 400 PG 3
Gladstone oak
reproduction



TOUCH 332 PG 3
Lacklaminat,
Alpinweiß supermatt

TOUCH 332 PG 3
Lacquered laminate,
alpine white supermatt



TOUCH 336 PG 3
Lacklaminat,
Magnolia supermatt

TOUCH 336 PG 3
Lacquered laminate,
ivory supermatt



TOUCH 338 PG 3
Lacklaminat,
Seidengrau supermatt

TOUCH 338 PG 3
Lacquered laminate,
satin grey supermatt



TOUCH 341 PG 3
Lacklaminat,
Steingrau supermatt

TOUCH 341 PG 3
Lacquered laminate,
stone grey supermatt



TOUCH 337 PG 3
Lacklaminat,
Aqua supermatt

TOUCH 337 PG 3
Lacquered laminate,
aqua supermatt



TOUCH 334 PG 3
Lacklaminat,
Schiefergrau supermatt

TOUCH 334 PG 3
Lacquered laminate,
slate grey supermatt



Fronten, die mit dem LINE N-Logo versehen sind, sind auch als grifflose Küchen lieferbar.
Fronts marked with the LINE N logo are also available as handleless kitchens.



TOUCH 340 PG 3
Lacklaminat,
Schwarz supermatt

TOUCH 340 PG 3
Lacquered laminate,
black supermatt



FLASH 503 PG 3
Lacklaminat,
Alpinweiß Hochglanz

FLASH 503 PG 3
Lacquered laminate,
alpine white high gloss



FLASH 450 PG 3
Lacklaminat,
Weiß Hochglanz

FLASH 450 PG 3
Lacquered laminate,
white high gloss



FLASH 452 PG 3
Lacklaminat,
Magnolia Hochglanz

FLASH 452 PG 3
Lacquered laminate,
ivory high gloss



FLASH 455 PG 3
Lacklaminat,
Seidengrau Hochglanz

FLASH 455 PG 3
Lacquered laminate,
satin grey high gloss



STONEART 304 PG 4
Schiefer steingrau
Nachbildung

STONEART 304 PG 4
Stone grey slate
reproduction



STONEART 303 PG 4
Grauschiefer
Nachbildung

STONEART 303 PG 4
Grey slate
reproduction



Inox 216 PG 4
Lacklaminat,
Stahl gebürstet
Nachbildung

Inox 216 PG 4
Lacquered laminate,
brushed steel
reproduction



FASHION 168 PG 4
Lack,
Alpinweiß matt

FASHION 168 PG 4
Lacquer,
honed alpine white



FASHION 173 PG 4
Lack,
Weiß matt

FASHION 173 PG 4
Lacquer,
honed white



FASHION 175 PG 4
Lack,
Magnolia matt

FASHION 175 PG 4
Lacquer,
honed ivory



FASHION 171 PG 4
Lack, Seidengrau matt

FASHION 171 PG 4
Lacquer,
honed satin grey



FOCUS 470 PG 4
Lack, Alpinweiß
Ultra-Hochglanz

FOCUS 470 PG 4
Lacquer, alpine white
ultra high gloss



FOCUS 460 PG 4
Lack, Weiß
Ultra-Hochglanz

FOCUS 460 PG 4
Lacquer,
white ultra high gloss



FOCUS 462 PG 4
Lack, Magnolia
Ultra-Hochglanz

FOCUS 462 PG 4
Lacquer,
ivory ultra high gloss



FOCUS 467 PG 4
Lack, Sand
Ultra-Hochglanz

FOCUS 467 PG 4
Lacquer,
sand ultra high gloss



FOCUS 465 PG 4
Lack, Mineralgrau
Ultra-Hochglanz

FOCUS 465 PG 4
Lacquer, mineral grey
ultra high gloss



INLINE 551 PG 5
Lack,
Alpinweiß matt

INLINE 551 PG 5
Lacquer,
honed alpine white



COTTAGE 929 PG 6
Eiche Virginia
Nachbildung

COTTAGE 929 PG 6
Virginia oak
reproduction



CREDO 764 PG 6
Lacklaminat,
Alpinweiß

CREDO 764 PG 6
Lacquered laminate,
alpine white



CREDO 765 PG 6
Lacklaminat,
Schiefergrau

CREDO 765 PG 6
Lacquered laminate,
slate grey



Cascada 772 PG 7
Lacklaminat,
Steingrau

Cascada 772 PG 7
Lacquered laminate,
stone grey



FLAIR 424 PG 7
Lack,
Magnolia matt

FLAIR 424 PG 7
Lacquer, honed ivory



SYLT 847 PG 7
Lack,
Alpinweiß matt

SYLT 847 PG 7
Lacquer,
honed alpine white



SYLT 849 PG 7
Lack,
Magnolia matt

SYLT 849 PG 7
Lacquer,
honed ivory



SYLT 851 PG 7
Lack,
Schwarz matt

SYLT 851 PG 7
Lacquer,
honed black



LUCCA 618 PG 7
Magnolia matt

LUCCA 618 PG 7
Ivory matt



CASTELLO 390 PG 8
Magnolia gewischt

CASTELLO 390 PG 8
Washed ivory



LUX 817 PG 9
Lack,
Alpinweiß Hochglanz

LUX 817 PG 9
Lacquer,
alpine white high gloss



LUX 814 PG 9
Lack,
Weiß Hochglanz

LUX 814 PG 9
Lacquer,
white high gloss



LUX 816 PG 9
Lack,
Magnolia Hochglanz

LUX 816 PG 9
Lacquer,
ivory high gloss



LUX 819 PG 9
Lack,
Seidengrau Hochglanz

LUX 819 PG 9
Lacquer,
satin grey high gloss




LUX 838 PG 9
Lack,
Sand Hochglanz

LUX 838 PG 9
Lacquer,
sand high gloss



LUX 823 PG 9
Lack,
Schiefergrau Hochglanz

LUX 823 PG 9
Lacquer,
slate grey high gloss



PURA 834 PG 9
Lack,
Weiß Hochglanz

PURA 834 PG 9
Lacquer,
white high gloss



CHALET 885 PG 9
Lack,
Weiß matt

CHALET 885 PG 9
Lacquer,
honed white



CHALET 883 PG 9
Lack,
Magnolia matt

CHALET 883 PG 9
Lacquer,
honed ivory



CHALET 881 PG 9
Lack,
Sand matt

CHALET 881 PG 9
Lacquer,
honed sand



YORK 905 PG 9
Echtholz,
Magnolia lackiert


YORK 905 PG 9
Genuine wood,
lacquered ivory



YORK 901 PG 9
Echtholz,
Seidengrau lackiert


YORK 901 PG 9
Genuine wood,
lacquered satin grey

Korpusdekore Carcase décors |




193 Alpinweiß

193 Alpine white




060 Alpinweiß Glanz

060 Alpine white gloss




106 Weiß

106 White




022 Weiß Glanz

022 White gloss




120 Magnolia matt

120 Ivory matt



116 Magnolia Glanz

116 Ivory gloss




070 Seidengrau

070 Satin grey



089 Steingrau

089 Stone grey



122 Sand

122 Sand



075 Mineralgrau

075 Mineral grey



194 Schiefergrau

194 Slate grey



123 Eiche Virginia
Nachbildung

123 Virginia oak
reproduction



078 Eiche San Remo
Nachbildung

078 Sanremo oak
reproduction



097 Eiche Havanna
Nachbildung

097 Havana oak
reproduction



241 Sonnengelb

241 Maize Yellow



248 Farn

248 Fern




254 Aqua

254 Aqua



257 Salbei

257 Sage



265 Rusty Plates
Nachbildung

265 Rusty plates
reproduction



266 Caledonia

266 Caledonia



268 Eiche Havelland
Nachbildung

268 Havellend oak
reproduction



272 Balkeneiche
Nachbildung

272 Timber oak
reproduction



273 Carrara
Nachbildung

273 Carrara marble
reproduction



274 Marmor Teramo
Nachbildung

274 Teramo marble
reproduction



COLOR CONCEPT COLOR CONCEPT |





355 Ferro Bronze
Nachbildung



355 Ferro bronze décor


Fronten, die mit dem LINE N-Logo versehen sind, sind auch als grifflose Küchen lieferbar.
Fronts marked with the LINE N logo are also available as handleless kitchens.


| | | | | | | | | | |
|--|--|---|--|--|---|--|--|---|--|
|  | 
LASER 416
Weiß



LASER 416
White | 
LASER 417
Seidengrau



LASER 417
Satin grey | 
LASER 413
Mineralgrau


LASER 413
Mineral grey |  | 
RIVA 892
Beton grau
Nachbildung



RIVA 892
Concrete grey
reproduction | 
RIVA 893
Eiche San Remo
Nachbildung


RIVA 893
Sanremo oak
reproduction | 
RIVA 888
Eiche Dakota
Nachbildung


RIVA 888
Dakota oak
reproduction |  | 
STRUCTURA 402
Eiche Havanna
Nachbildung




STRUCTURA 402
Havanna oak
reproduction |
| LASER 427 PG 2
Alpinweiß | LASER 418 PG 2
Magnolia matt | LASER 415 PG 2
Sand | LASER 415 PG 2
Sand | RIVA 891 PG 2
Weißbeton
Nachbildung | RIVA 889 PG 2
Beton schiefergrau
Nachbildung | RIVA 887 PG 2
Eiche Somerset
Nachbildung | RIVA 887 PG 2
Somerset oak
reproduction | STRUCTURA 401 PG 3
Eiche Halifax
Nachbildung | STRUCTURA 400 PG 3
Gladstone Oak
Nachbildung |
| LASER 427 PG 2
Alpine white | LASER 418 PG 2
Ivory matt | LASER 415 PG 2
Sand | LASER 415 PG 2
Sand | RIVA 891 PG 2
White Concrete
reproduction | RIVA 889 PG 2
Concrete Slate Grey
reproduction | RIVA 887 PG 2
Somerset oak
reproduction | RIVA 887 PG 2
Somerset oak
reproduction | STRUCTURA 401 PG 3
Sherwood oak
reproduction | STRUCTURA 400 PG 3
Gladstone oak
reproduction |
|  | 
FLASH 450
Lacklaminat,
Weiß Hochglanz



FLASH 450
Lacquered laminate,
white high gloss | 
FLASH 455
Lacklaminat,
Seidengrau Hochglanz


FLASH 455
Lacquered laminate,
satin grey high gloss |  | 
TOUCH 336
Lacklaminat,
Magnolia supermatt



TOUCH 336
Lacquered laminate,
ivory supermatt | 
TOUCH 341
Lacklaminat,
Steingrau supermatt


TOUCH 341
Lacquered laminate,
stone grey supermatt | 
TOUCH 334
Lacklaminat,
Schiefergrau supermatt


TOUCH 334
Lacquered laminate,
slate grey supermatt |  |  | 
STONEART 303
Grauschiefer
Nachbildung


STONEART 303
Grey slate
reproduction |
| FLASH 503 PG 3
Lacklaminat,
Alpinweiß Hochglanz | FLASH 452 PG 3
Lacklaminat,
Magnolia Hochglanz | FLASH 455 PG 3
Lacklaminat,
Seidengrau Hochglanz | TOUCH 332 PG 3
Lacklaminat,
Alpinweiß supermatt | TOUCH 336 PG 3
Lacklaminat,
Magnolia supermatt | TOUCH 341 PG 3
Lacklaminat,
Steingrau supermatt | TOUCH 334 PG 3
Lacklaminat,
Schiefergrau supermatt | INOX 216 PG 4
Lacklaminat, Stahl
gebürstet Nachbildung | STONEART 304 PG 4
Schiefer steingrau
Nachbildung | STONEART 303 PG 4
Grauschiefer
Nachbildung |
| FLASH 503 PG 3
Lacquered laminate,
alpine white high gloss | FLASH 452 PG 3
Lacquered laminate,
ivory high gloss | FLASH 455 PG 3
Lacquered laminate,
satin grey high gloss | TOUCH 332 PG 3
Lacquered laminate,
alpine white supermatt | TOUCH 336 PG 3
Lacquered laminate,
ivory supermatt | TOUCH 341 PG 3
Lacquered laminate,
stone grey supermatt | TOUCH 334 PG 3
Lacquered laminate,
slate grey supermatt | INOX 216 PG 4
Lacquered laminate,
brushed steel reproduction | STONEART 304 PG 4
Stone grey slate
reproduction | STONEART 303 PG 4
Grey slate
reproduction |
|  | 
FASHION 173
Lack,
Weiß matt


FASHION 173
Lacquer,
honed white | 
FASHION 171
Lack,
Seidengrau matt


FASHION 171
Lacquer,
honed satin grey |  | 
FOCUS 460
Lack, Weiß
Ultra-Hochglanz

FOCUS 460
Lacquer,
white ultra high gloss | 
FOCUS 467
Lack, Sand
Ultra-Hochglanz

FOCUS 467
Lacquer,
sand ultra high gloss | 
LUX 814
Lack,
Weiß Hochglanz

LUX 814
Lacquer,
white high gloss | 
LUX 814
Lack,
Weiß Hochglanz

LUX 814
Lacquer,
white high gloss | 
LUX 819
Lack,
Seidengrau Hochglanz

LUX 819
Lacquer,
satin grey high gloss | 
LUX 823
Schiefergrau Hochglanz

LUX 823
Lacquer,
slate grey high gloss |
| FASHION 168 PG 4
Lack,
Alpinweiß matt | FASHION 175 PG 4
Lack,
Magnolia matt | FASHION 171 PG 4
Lack,
Seidengrau matt | FOCUS 470 PG 4
Lack, Alpinweiß
Ultra-Hochglanz | FOCUS 460 PG 4
Lack, Weiß
Ultra-Hochglanz | FOCUS 467 PG 4
Lack, Sand
Ultra-Hochglanz | LUX 814 PG 9
Lack,
Alpinweiß Hochglanz | LUX 816 PG 9
Lack,
Magnolia Hochglanz | LUX 819 PG 9
Lack,
Seidengrau Hochglanz | LUX 823 PG 9
Lack,
Schiefergrau Hochglanz |
| FASHION 168 PG 4
Lacquer,
honed alpine white | FASHION 175 PG 4
Lacquer,
honed ivory | FASHION 171 PG 4
Lacquer,
honed satin grey | FOCUS 470 PG 4
Lacquer, alpine white
ultra high gloss | FOCUS 460 PG 4
Lacquer, white ultra
high gloss | FOCUS 467 PG 4
Lacquer, sand ultra
high gloss | LUX 817 PG 9
Lack,
Alpinweiß Hochglanz | LUX 816 PG 9
Lack,
Magnolia Hochglanz | LUX 819 PG 9
Lacquer,
satin grey high gloss | LUX 823 PG 9
Lacquer,
slate grey high gloss |

Griffe edelstahlfarbig Handles in stainless steel finish

| | | | | | | | | |
|--|--|---|--|---|---|---|--|---|
| | | | | | | | | |
| 013*
Metallgriff
Edelstahlfarbig | 019*
Metallgriff
Edelstahlfarbig | 042
Metallgriff
Edelstahlfarbig | 062
Metallgriff
Edelstahlfarbig | 067
Metallgriff
Edelstahlfarbig | 069
Metallgriff
Edelstahlfarbig | 098
Metallgriff
Nickel matt | 124
Metallgriff
Edelstahlfarbig/
Chrom Glanz | 183
Metallgriff
Edelstahlfarbig |
| 013*
Metal handle
Stainless steel finish | 019*
Metal handle
Stainless steel finish | 042
Metal handle
Stainless steel finish | 062
Metal handle
Stainless steel finish | 067
Metal handle
Stainless steel finish | 069
Metal handle
Stainless steel finish | 098
Metal handle
Matt nickel | 124
Metal handle
Stainless steel finish/
Brilliant chrome | 183
Metal handle
Stainless steel finish |
| | | | | | | | | |
| 185
Metallgriff
Edelstahlfarbig | 186
Metallgriff
Edelstahlfarbig | 205
Metallgriff
Edelstahlfarbig | 218
Metallgriff
Edelstahlfarbig/
Chrom Glanz | 221
Metallgriff
Edelstahlfarbig | 237
Metallgriff
Edelstahlfarbig | 245
Metallgriff
Edelstahlfarbig | 263
Metallgriff
Edelstahlfarbig | 279
Metallgriff
Edelstahlfarbig |
| 185
Metal handle
Stainless steel finish | 186
Metal handle
Stainless steel finish | 205
Metal handle
Stainless steel finish | 218
Metal handle
Stainless steel finish/
Brilliant chrome | 221
Metal handle
Stainless steel finish | 237
Metal handle
Stainless steel finish | 245
Metal handle
Stainless steel finish | 263
Metal handle
Stainless steel finish | 279
Metal handle
Stainless steel finish |
| | | | | | | | | |
| 331
Metallgriff
Edelstahlfarbig | 508
Metallgriff
Edelstahlfarbig | 544
Metallgriff
Edelstahlfarbig | 549
Metallgriff
Edelstahlfarbig | 552
Metallgriff
Edelstahlfarbig | 602
Metallgriff
Edelstahlfarbig | 608
Metallgriff
Edelstahlfarbig | 708
Metallgriff
Edelstahlfarbig | 801
Metallgriff
Edelstahlfarbig |
| 331
Metal handle
Stainless steel finish | 508
Metal handle
Stainless steel finish | 544
Metal handle
Stainless steel finish | 549
Metal handle
Stainless steel finish | 552
Metal handle
Stainless steel finish | 602
Metal handle
Stainless steel finish | 608
Metal handle
Stainless steel finish | 708
Metal handle
Stainless steel finish | 801
Metal handle
Stainless steel finish |

Griffe Anthrazit/Schwarz Handles in Anthracite/Black

| | | | | |
|--|-------------------------------|--|----------------------------------|---|
| | | | | |
| 563
Metallgriff
Schwarz /Edelstahlfarbig | 570
Metallgriff
Schwarz | 595
Metallgriff
Schwarz /Edelstahlfarbig | 616
Gusseisengriff
Schwarz | 707
Metallgriff
Anthrazit gebürstet |
| 563
Metal handle
Black /Stainless steel finish | 570
Metal handle
Black | 595
Metal handle
Black /Stainless steel finish | 616
Cast iron handle
Black | 707
Metal handle
Brushed anthracite |

Knöpfe Knobs

| | | | |
|----------------------------------|---|---|-------------------------------|
| | | | |
| 610
Gusseisenknopf
Schwarz | 677
Metallknopf
Edelstahlfarbig | 678
Metallknopf
Edelstahlfarbig | 679
Metallknopf
Schwarz |
| 610
Cast iron knob
Black | 677
Metal knob
Stainless steel finish | 678
Metal knob
Stainless steel finish | 679
Metal knob
Black |

Griffe mit Effektveredelung Handles with effect finishing

| | | | | | | | | |
|--|---|---|---|---|---|---|---|---|
|  |  |  |  |  |  |  |  |  |
| 056
Metallgriff
Used look | 119
Metallgriff
Altsilberfarbig | 280
Metallgriff
Alteisenfarbig | 284
Metallgriff
Altsilberfarbig | 556
Metallgriff
Altsilberfarbig | 614
Aluminiumgriff
Used look | 733
Metallgriff
Schwarzchrom | 737
Holz-Metallgriff
Eiche / Schwarz | 799
Metallgriff
Schwarzchrom |
| 056
Metal handle
Used look | 119
Metal handle
Antique silver colour | 280
Metal handle
Antique iron colour | 284
Metal handle
Antique silver colour | 556
Metal handle
Antique silver colour | 614
Aluminium handle
Used look | 733
Metal handle
Chromed black | 737
Wood / Metal handle
Oak / Black | 799
Metal handle
Chromed black |

Griffleisten Bar handles

| | | | |
|--|---|---|---|
|  |  |  |  |
| 300*
Griffleiste
Edelstahlfarbig | 350*
Griffleiste
Edelstahlfarbig | 430*
Griffleiste
Edelstahlfarbig | 600*
Griffleiste
Schwarz |
| 300*
Bar handle
Stainless steel finish | 350*
Bar handle
Stainless steel finish | 430*
Bar handle
Stainless steel finish | 600*
Bar handle
Black |

Griffleisten Bar handles

| | | | |
|--|---|---|---|
|  |  |  |  |
| 240*
Griffleiste
Schwarz | 550*
Griffleiste
Edelstahlfarbig | 760*
Griffleiste
Edelstahlfarbig | 870*
Griffleiste
Schwarz |
| 240*
Bar handle
Black | 550*
Bar handle
Stainless steel finish | 760*
Bar handle
Stainless steel finish | 870*
Bar handle
Black |

Relingstangen Railing handles

| | | | |
|--|---|---|---|
|  |  |  |  |
| 370*
Relingstange
Edelstahlfarbig | 650*
Relingstange
Edelstahlfarbig | 900*
Relingstange
Edelstahlfarbig | 930*
Relingstange
Edelstahlfarbig |
| 370*
Railing handle
Stainless steel finish | 650*
Railing handle
Stainless steel finish | 900*
Railing handle
Stainless steel finish | 930*
Railing handle
Stainless steel finish |

*Dieser Griff ist mehrpreispflichtig.
*This handle requires a surcharge.



www.tuv.com
ID 100000000



Ausgesuchte Materialien, exzellente Verarbeitung, Perfektion bis ins Detail: unsere Küchen werden nach höchsten Qualitätskriterien entwickelt und gefertigt. Dabei produzieren wir ausschließlich am Standort Deutschland. Die Qualität von Produkten und Produktionsprozessen sowie die Zufriedenheit unserer Kunden zählen zu unseren wesentlichen Erfolgsfaktoren. Bereits während der Produktentwicklung wird dieser hohe Qualitätsanspruch durch umfangreiche Qualitätstests im eigenen Labor überprüft und durch unabhängige Institute zertifiziert. Zudem wird die Produktion der Küchen mehrfach gemäß den Richtlinien unseres Qualitätsmanagementsystems kontrolliert.

Zahlreiche international anerkannte Gütesiegel und Zertifikate belegen diesen hohen Anspruch.

Select materials, excellent workmanship, perfection in every detail: our kitchens are developed and manufactured in accordance with the highest quality criteria. We manufacture exclusively at our factories in Germany. The quality of products and production processes, as well as the utmost satisfaction of our customers are key factors to our success. This high standard of quality is already verified during product development through extensive quality tests in our own laboratory and certified through independent institutes. Moreover, kitchen production undergoes multiple controls in accordance with the guidelines of our quality management system.

Numerous internationally recognised quality seals and certificates attest to this high standard.



nobilis®



nobilis Küchen stehen seit über 70 Jahren für zeitgemäßes individuelles Design, hervorragende Markenqualität und ein attraktives Preis-Leistungs-Verhältnis. Mit einem Umsatz von mehr als 1,126 Mrd. EURO ist nobilis der größte Hersteller von Einbauküchen in Europa und Marktführer in Deutschland. Die beiden Werke im ostwestfälischen Verl zählen weltweit zu den modernsten und leistungsfähigsten Produktionsstandorten für Küchenmöbel. Mehr über nobilis erfahren Sie auf www.nobilis.de

For more than 70 years, nobilis kitchens have stood for up-to-date, custom design, outstanding brand quality and an attractive value for money. With sales of more than 1.126 billion EUROS, nobilis is the largest manufacturer of fitted kitchens in Europe and the market leader in Germany. The two factories in East-Westphalian Verl count among the most modern and efficient production sites for kitchen furniture in Europe. For more detailed information about nobilis, please visit www.nobilis.de

nobilis-Werke
J. Stickling GmbH & Co. KG
Waldstraße 53-57
33415 Verl
info@nobilis.de
www.nobilis.de



Journal - DE | EN

00926

nobilis